




EANNA

Encuesta de Actividades de Niños, Niñas y Adolescentes
2012



Libro de Códigos Encuesta de Actividades de Niños, Niñas y Adolescentes 2012: Base de datos Principal Parte I

OBSERVATORIO SOCIAL

Serie Documentos Metodológicos, Nº15
Junio de 2013
Versión Preliminar



Tabla de contenido

I.	Presentación	3
II.	La Encuesta de Actividades de Niños, Niñas y Adolescentes (EANNA)	4
1.	Antecedentes	4
2.	Objetivo de la Encuesta	4
3.	Descripción de la Encuesta	5
4.	Cuestionarios EANNA	7
4.1.	Cuestionarios de NNA de 5-8 y de 9-17 años.	9
III.	Base de Datos	11
1.	Identificadores y Ligado de Base de Datos	12
1.1.	Identificadores	12
1.2.	Ligado de las Bases de Datos	12
2.	Variables Creadas y Editadas	13
1.1.	Variable Creada: Trabajo Infantil	13
1.2.	Variables Editadas	14
1.3.	Variables Codificadas de Ventajas y Desventajas del Trabajo Infantil	14
3.	Elementos para el Análisis de Datos EANNA 2012	15
IV.	Diccionario de Variables y Códigos	17
1.	Variables de Identificación	17
2.	Diagrama de Flujo de los Cuestionarios	19
3.	Códigos de Variables de Cuestionarios de NNA (5-8 años y 9-17 años)	21

I. Presentación

El Ministerio de Desarrollo Social publica el presente libro de códigos de la base de datos Principal de la Encuesta de Actividades de Niños, Niñas y Adolescentes (EANNA) 2012, con el objetivo de facilitar su uso de sus bases de datos.

Este libro de códigos se divide en dos partes, organizadas como sigue:

La parte I que se estructura de la siguiente manera: El capítulo II de esta primera parte describe sucintamente la Encuesta EANNA y entrega algunos antecedentes de su primera versión, correspondiente al proceso de recolección de datos realizado entre el 24 de Febrero y 02 de Mayo de 2012. El capítulo III presenta la descripción de las bases de datos y los elementos esenciales para el ligado de las bases y análisis de los datos EANNA 2012. En el capítulo IV se muestran las variables de identificación, diagramas de flujo de los cuestionarios de niños/as (5 a 8 años) y adolescentes (9 a 17 años), además de los códigos de las variables utilizados en la base de datos.

La parte II describe en su capítulo II las variables creadas, editadas y codificadas de la base de datos principal de Niños/as y Adolescentes (NNA). El capítulo III muestra el diagrama de flujo del cuestionario autoaplicado y los códigos de las variables de este cuestionario y de las variables creadas, editadas y codificadas. Por último el anexo 1 describe el proceso de identificación de generación de los identificadores EANNA.

II. La Encuesta de Actividades de Niños, Niñas y Adolescentes (EANNA)

1. Antecedentes

El Ministerio de Desarrollo Social es responsable de analizar la situación socioeconómica de la población, en particular de los grupos definidos como prioritarios por la política social, así como también de evaluar el impacto de los programas sociales en sus condiciones de vida, de tal forma de fortalecer la eficacia y la eficiencia de la política social.

Los niños, niñas y adolescentes constituyen una prioridad de la agenda social. A fin de disponer de información actualizada y relevante para este grupo, el Ministerio de Desarrollo Social, en una acción coordinada con el Ministerio de Trabajo y Previsión Social y la Unidad de Estadísticas del Programa Internacional para la Erradicación del Trabajo Infantil (IPEC) de la Organización Internacional del Trabajo (OIT), diseñó, aplicó y analizó la Encuesta de Actividades de Niños, Niñas y Adolescentes (EANNA) 2012, la que permite conocer las condiciones de vida de este grupo poblacional, a partir de sus propios relatos, y contar con un diagnóstico actualizado de la situación del trabajo infantil en Chile.

En la encuesta EANNA, se esperaba entrevistar a 10.000 niños y niñas en todo el territorio nacional. En la práctica, se realizaron 9.978 entrevistas, lo que corresponde a un 99,8% de logro respecto de lo esperado.

El período de recolección de datos de la Encuesta fue entre el 24 de Febrero y el 02 de Mayo de 2012, y la institución encargada de esta tarea fue el Centro de Microdatos de la Universidad de Chile.

Este documento está dirigido a los investigadores que utilicen las bases de datos de la Encuesta EANNA, para lo que se recomienda leerlo en conjunto con los distintos cuestionarios, para una mejor comprensión de la información entregada.

2. Objetivo de la Encuesta

La Encuesta EANNA fue diseñada para “preguntar, consultar y escuchar” directamente a los niños, niñas y adolescentes (NNA) del país. De esta forma, permite estudiar las condiciones de vida de los NNA, desde su propia perspectiva, realizando así un aporte significativo a la evaluación y el diseño de políticas públicas orientadas a esta población.

En particular, la Encuesta EANNA 2012, recopila información sobre la magnitud, características y principales determinantes del trabajo infantil en Chile, lo que ofrece un diagnóstico actualizado de esta realidad.

Esta investigación representa aportes en tres ámbitos: la metodología, los contenidos y su proyección.

Respecto de su metodología, son varios los aspectos distintivos. Primero, es una encuesta de seguimiento a una submuestra de hogares entrevistados en la Encuesta Casen 2011 (submuestra Octubre-Noviembre 2011). Ello permite expandir las posibilidades de análisis de los datos EANNA, agregando datos provenientes de la primera submuestra de la Encuesta Casen¹. Por otra parte, para adaptar las preguntas que se realizarían a los niños más

¹ También se incorporan datos de la encuesta Casen full (incluye ambas submuestras) los ingresos ajustados y los quintiles de ingreso.

pequeños, se desarrollaron entrevistas en profundidad a niños (as), padres y encuestadores, a partir de las cuales se formularon las preguntas y protocolos de entrevista para solicitar el consentimiento tanto de los padres como de los niños (as) a entrevistar. Además, se elaboraron ilustraciones que permiten facilitar el entendimiento y el recuerdo de las actividades que realizan los niños en la vida diaria.

En lo referido a contenido, se consulta sobre temas que permiten caracterizar las principales actividades de NNA, sus rutinas y aquellos antecedentes que contribuyen a conocer y analizar sus condiciones de vida. Se recopila información sobre actividades de la vida diaria, tareas domésticas, educación (asistencia, desempeño, relaciones), prácticas de deportes y actividades físicas, redes de apoyo, participación y actividades sociales. Adicionalmente, a los adolescentes se les pregunta sobre sexualidad, consumo de drogas y otras materias, mediante un cuestionario que completan ellos mismos en forma privada.

En relación a su proyección, la encuesta propicia una agenda de trabajo multisectorial e interinstitucional, tanto para el análisis de la información, como para el avance en la elaboración de estrategias que permitan generar mejores condiciones de vida de la población infantil y adolescente. En este ámbito, la Encuesta EANNA contribuye a responder los requerimientos de información y el seguimiento de la Convención de Derechos del Niño(a) de Naciones Unidas (ratificada por Chile en 1990), y los Convenio N°138 y N°182 de OIT.

3. Descripción de la Encuesta

La población objetivo de este estudio son los niños, niñas y adolescentes de hogares que residen en viviendas particulares en el territorio nacional. Esta definición excluye a niños que residen en hogares colectivos o en la calle. Para fines de esta investigación, se define como niños y niñas a las personas que tienen entre 5 y 17 años cumplidos al mes de Marzo de 2012.

Para la selección de la muestra, se utilizó como marco de muestreo los hogares entrevistados para la primera submuestra de la Encuesta CASEN 2011 (aplicada entre el 17 de Octubre y el 21 de Noviembre de 2011). En total, en esta submuestra se entrevistaron 27.770 hogares, de los cuales 12.634 correspondían a hogares con niños entre 5 y 17 años. En estos hogares, se encontraron 19.151 niños entre 5 y 17 años.

El total de NNA entrevistados se agruparon en cuatro estratos, según su edad proyectada a Marzo de 2012: 5 a 8 años, 9 a 11 años, 12 a 14 años, y 15 a 17 años. Al interior de cada estrato, se ordenaron los niños según la ubicación geográfica de sus domicilios (área, comuna y sección/manzana²) y, luego, se utilizó un mecanismo de selección sistemática para seleccionar cuatro muestras independientes en cada uno de los cuatro grupos etarios, de 1.000, 2.000, 3.500 y 3.500 personas, respectivamente, las que constituyeron la muestra objetivo total de la Encuesta de 10.000 NNA.

² En el caso de las zonas rurales y reto urbano se usa el marco de secciones, por lo que la unidad de selección son las secciones, mientras que las manzanas lo son para el área urbana. Para mayor detalle ver Ministerio de Desarrollo Social (2013) Encuesta EANNA 2012: Metodología de Diseño Muestral y Factores de Expansión, Serie Documentos Metodológicos N°20.

El mecanismo de selección de la muestra permitió obtener datos en cada una de las quince regiones del país. Sin embargo, es importante enfatizar que la muestra fue diseñada para ser representativa a nivel de macrozona³ y no a nivel regional.

La siguiente ficha resume los antecedentes técnicos de la encuesta EANNA 2012:

FICHA TECNICA ENCUESTA DE ACTIVIDADES DE NIÑOS NIÑAS Y ADOLESCENTES 2012

Organismos responsables	Ministerio de Desarrollo Social (ex Mideplan) Ministerio del Trabajo y Previsión Social Organización Internacional del Trabajo
Organismos ejecutores	Instituto Nacional de Estadísticas (diseño muestral y cálculo de factores de expansión); Centro de Microdatos, Departamento de Economía, Universidad de Chile (trabajo de campo y procesamiento de los datos).
Población Objetivo	Niños, Niñas y Adolescentes entre 5 y 17 años residentes en hogares particulares ⁴ del área urbana y rural de las 15 regiones del país.
Cobertura	Corresponde a la misma cobertura geográfica de la encuesta Casen 2011 (nacional), donde se excluyen áreas de difícil acceso ⁵ .
Marco Muestral	Hogares entrevistados en la primera submuestra Encuesta Casen 2011 (27.770 hogares en 26.869 viviendas particulares).
Diseño de la Muestra	Diseño muestral bi-fásico (en dos fases) y estratificado por tramo de edad de la población de niños(as) y adolescentes. Con selección sistemática en cada estrato. Sobre-representa la población mayor de 9 años.
Tamaño de la Muestra	9.978 en 7.837 hogares y 7.768 viviendas.
Período de Trabajo de campo	24 Febrero a 02 Mayo de 2012 ⁶
Número de encuestadoras	de 221 (exclusivamente mujeres)
Modo de Aplicación	Entrevista personal aplicada por encuestadoras en cuestionario de papel de cuestionario de Niños y Niñas (5 a 8 años), de NNA (9 a 17 años) y de Padres. Cuestionario autoaplicado de papel completado por el Adolescente (12 a 17 años), sin asistencia de encuestadora
Tiempo de entrevista (promedio)	Cuestionario Niños, Niñas (5 a 8 años): 20 minutos Cuestionario de NNA (9 a 17 años): 20 minutos ⁷
Informantes	Cuestionario de Niños y Niñas: Niños(as) de 5 a 8 años Cuestionario de NNA: NNA de 9 a 17 años Cuestionario Autoaplicado: Adolescentes de 12 a 17 años Cuestionario de Padres: Adulto responsable principal ⁸ .
Unidad de Análisis	Niños, Niñas y Adolescentes, de 5 a 17 años.
Nivel de estimación	La encuesta es representativa a nivel de Macrozona.
Número de Estratos y	525 estratos, conformados por las variables comuna y zona.

³ Macrozona: Agrupaciones de regiones, definidas como: 1) Macrozona Norte: Regiones de Arica y Parinacota, Tarapacá, Antofagasta, Atacama, y Coquimbo. 2) Macrozona Centro: Regiones de Valparaíso, O'Higgins, Maule y Biobío. 3) Macrozona Sur: Regiones de La Araucanía, Los Lagos, Los Ríos, Aysén, y Magallanes. 4) Macrozona Metro: Región Metropolitana.

⁴ Se excluyen los niños que habitan en instituciones y situación de calle.

⁵ Las áreas de difícil acceso (ADA) definidas por el INE incluyen a las comunas de General Lago, Colchane, Ollagüe, Juan Fernández, Isla de Pascua, Cochamó, Chaitén, Futaleufú, Hualaihué, Palena, Lago Verde, Guaticas, O'Higgins, Tortel, Laguna Blanca, Río Verde, San Gregorio, Cabo de Hornos (Ex Navarino), Antártica, Primavera, Timaukel, Torres del Paine. Estas áreas geográficas no están incluidas en el Marco Muestral Maestro del INE, y por lo tanto tampoco en la muestra Casen 2011, ni en la correspondiente muestra EANNA 2012.

⁶ El trabajo de campo en la región de Aysén comenzó el 1 de abril y se extendió hasta el 02 de mayo de 2012, debido al bloqueo de acceso, por conflicto en la región, entre el 13 de febrero y 25 de marzo de 2012.

⁷ Para los cuestionarios autoaplicado y de padres no se registró el tiempo de la entrevista.

⁸ Responsables principales son denominados los padres, abuelos o tutores de los niños, niñas y adolescentes.

Conglomerados	2.437 conglomerados urbanos, 316 rurales ⁹ .
Control de Calidad	10% de supervisión interna Centro de Microdatos.
Otros	Entrevista Voluntaria. No se solicitan datos personales (sin RUN, sin apellidos). Bases de Datos de Acceso Público.
Número de niños estimados	3.327.939
Margen de error	0,76 puntos porcentuales

4. Cuestionarios EANNA

La Encuesta EANNA 2012 consta de un total de 4 cuestionarios: niños(as) de 5 a 8 años, NNA 9 a 17 años, Autoaplicado (12 a 17 años) y de Padres.

El presente libro de códigos contiene información de la base de datos Principal de NNA, que está compuesta por las respuestas de los siguientes cuestionarios:

- **Cuestionario para niños(as) de 5 a 8 años:** Compuesto por ocho módulos cuyo objetivo es obtener información del NNA en relación a diferentes temas, tales como: uso del tiempo; tareas del hogar; actividades económicas; salud y seguridad laboral; educación y percepción; actividades recreativas y deportes. Además se incluye un módulo introductorio para facilitar el proceso de pregunta y respuesta de los niños(as) más pequeños. Las preguntas de este cuestionario fueron simplificadas, respecto de la versión consultada a NNA de 9 a 17 años de edad, para una mejor comprensión por parte de los niños y niñas respecto de los temas anteriormente mencionados¹⁰.
- **Cuestionario para NNA de 9 a 17 años:** Conformado por ocho módulos cuyo objetivo es obtener información del NNA en relación sobre diferentes temas, tales como: actividades auto-reportadas; tareas del hogar; actividades económicas; salud y seguridad laboral; búsqueda e historia laboral; educación y percepción; y actividades recreativas y deportes.
- **Cuestionario Auto-aplicado para NNA de 12 a 17 años:** Compuesto por tres partes, cuyo objetivo es obtener información del NNA en relación a temas sensibles, tales como: conocimiento y consumo de cigarrillo, alcohol y marihuana; conocimiento y uso de métodos de prevención de embarazo; preguntas de profundización para aquellos NNA que han tenido relaciones sexuales alguna vez en su vida.
- **Cuestionario de Padres:** Conformado por seis módulos diferentes: Residentes, Tareas del hogar, Trabajo, Niños, Adultos y Acontecimientos. Este cuestionario recoge información de cada uno de los miembros del hogar, con excepción de los módulos de Adultos y Acontecimientos en que el responsable principal del NNA responde solo por sí mismo.

⁹ En la primera submuestra de la Encuesta Casen 2011, el número de estratos fue 544, en tanto los conglomerados fueron 3.143 urbanos y 332 rurales.

¹⁰ Para mayor detalle ver Ministerio de Desarrollo Social (2013) Encuesta EANNA 2012: Metodología de Diseño Cuestionario, Serie Documentos Metodológicos N°21.

Figura 1: Caratulas Cuestionarios de NNA de 5-8, 9-17 y 12-17 años.



4.1. Cuestionarios de NNA de 5-8 y de 9-17 años.

La diferencia fundamental entre los dos cuestionarios se refiere al lenguaje utilizado, además que el cuestionario de NNA de 9 a 17 años contiene un mayor número de preguntas y un módulo adicional sobre historia laboral, que no están incluidos en el cuestionario de niños(as) de 5 a 8 años.

A continuación se describen uno a uno los módulos que componen ambos cuestionarios.

- **Módulo Introductorio**

Consta de tres preguntas muy sencillas que se aplican a niños(as) de 5 a 8 años de edad. El objetivo es permitir al niño(a) familiarizarse con el proceso de “preguntas respuestas” que será utilizado durante el resto de la entrevista. Este módulo no se encuentra en el cuestionario de 9 a 17 años.

- **Módulo Uso del Tiempo/Actividades Auto-reportadas**

Tiene por objetivo conocer las actividades que realizaron los NNA el día anterior a la entrevista, intentando así recoger lo más precisamente sus actividades y rutina diaria.

En el cuestionario para niños(as) de 5 a 8 años, se denomina Módulo de Uso de Tiempo, mientras que en el cuestionario para NNA de 9 a 17 años tiene el nombre de “Actividades Auto-reportadas”, no obstante contiene el mismo fraseo y número de preguntas.

- **Módulo Tareas del Hogar**

Su objetivo, en ambos cuestionarios (5 a 8 y 9 a 17), es conocer y estimar la proporción de NNA que realizan tareas de la casa, por qué las desarrollan y el tiempo dedicado a ellas.

- **Módulo Actividades Económicas**

Busca identificar, en ambos cuestionarios (5 a 8 y 9 a 17), a aquellos NNA que realizan algún tipo de actividad económica, con el objetivo de estimar la magnitud del trabajo infantil en el país. Además recopila información sobre los motivos y las condiciones en las que desempeñan su trabajo.

- **Módulo Salud y Seguridad Ocupacional**

Persigue identificar, en ambos cuestionarios (5 a 8 y 9 a 17), en el caso de NNA que han trabajado, condiciones de trabajo peligrosas, uso de maquinarias o vehículos en sus trabajos, su percepción sobre el trabajo y sus efectos, entre otros.

- **Módulo Búsqueda e Historia Laboral**

Preguntas aplicadas a los NNA de 9 a 17 años, con el objetivo de identificar para aquellos NNA que han trabajado, la edad de inicio de la actividad laboral y los motivos principales por los que ingresaron principalmente.

- **Módulo Educación y Percepción**

Busca identificar a los NNA que asisten a algún establecimiento educacional, su percepción sobre su desempeño académico y las razones por la cual algunos NNA no asisten. Además,

persigue determinar la red de apoyo que tienen los NNA para enfrentar problemas o dificultades en los tres ambientes en que se desenvuelven (casa, colegio, trabajo).

- **Módulo Actividades Recreativas y Deportivas**

Su objetivo es conocer y estimar la participación de niños y niñas en actividades familiares, recreativas, deportivas y organizaciones sociales, así como también evaluar la frecuencia, motivaciones y razones declaradas para fundamentar la práctica o falta de actividad física y deporte.

- **Módulo Preguntas al Encuestador**

Este módulo recoge información, registrada por cada encuestador una vez finalizada la encuesta, con el objetivo de obtener las impresiones que tuvo éste durante el desarrollo de la entrevista.

III. Base de Datos

Los cuestionarios EANNA dan origen a 3 bases de datos, las que se identifican como Base Principal de NNA, Base del Hogar EANNA y Base de Actividades.

En particular, la base de datos Principal de NNA tiene un registro por cada NNA seleccionado, por lo que el universo total corresponde a 9.978 NNA.

Esta base de datos está compuesta por los datos recopilados en los tres cuestionarios que responden los NNA, de acuerdo a su tramo de edad. La base de datos incluye: “Variables de identificación” descritas en el punto IV.1 de este documento; las variables, a1a, a1b, a1c y a4 hasta a78e de los cuestionarios de niños(as) de 5 a 8 años y de NNA de 9 a 17 años; las variables ck1, ck2, ck3, ck4 del módulo introductorio del cuestionario NNA de 5 a 8 años; las variables aa1 hasta aa24 del cuestionario auto-aplicado para NNA de 12 a 17 años, además de las variables analíticas creadas como la variable de trabajo infantil, variables editadas y codificadas, cuyo detalle de creación se encuentra en el manual de edición EANNA.

La estructura de la base de datos Principal comienza con las variables de identificación, seguidas de las preguntas de los cuestionarios de 5 a 8 años y de 9 a 17 años, ubicadas según su orden de aparición en la Encuesta, las que incluyen las registradas por el encuestador luego de finalizada la entrevista. A continuación se ubican las preguntas del cuestionario auto-aplicado, realizadas a NNA de 12 a 17 años. Finalmente, se ubican las variables editadas de los cuestionarios NNA 5 a 8 años y 9 a 17 años, y del cuestionario auto-aplicado.

Los cuestionarios de NNA de 5 a 8 años y 9 a 17 años incluyen preguntas equivalentes, aunque el fraseo de las preguntas y sus categorías de respuestas difieren en algunos casos. Dada esta característica, las preguntas de ambos cuestionarios fueron homologadas con el nombre que recibe la pregunta en el cuestionario de 9 a 17 años (usando sufijo “a”), cada vez que la pregunta y sus alternativas de respuesta fueran iguales en ambos cuestionarios. El universo en este caso es de 9.978 respuestas.

Las preguntas que no fueron homologables entre los dos cuestionarios para niños(as) y adolescentes, o bien que sólo se preguntaron a los adolescentes, mantuvieron sus nombres originales, usando como nomenclatura el sufijo “n” para las variables originales provenientes de preguntas del cuestionario de niños(as) de 5 a 8 años, y “a” para aquellas del cuestionario de NNA de 9 a 17 años.

Así, el universo para las variables con sufijo “n” es de 1.007 respuestas de niños(as) entre 5 y 8 años. En las variables con sufijo “a”, el universo corresponde a 8.971 NNA entre 9 y 17 años. En el caso del cuestionario auto-aplicado, las variables aa1 a aa24 tienen un universo de 6.786 NNA entre 12 y 17 años.

Las variables que no fueron homologables o que solo se preguntaron en uno de los cuestionarios corresponden a las siguientes:

- Solo NNA de 9 a 17 años: a9, a10, a12, a13, a16, a17, a18, a24, a25, a26, a27, a28, a29, a34, a35, a39, a41, a42, a43, a45, a47, a48, a63, a64, a65, a69, a71, a72, a73.
- Solo Niños(as) de 5 a 8 años: n9, n11, n12, n13, n16, n17, n18, n24a, n24b, n25, n26.1 y n26.2, n27, n28, n29, n34, n35, n39, n41, n42, n43, n45, n47, n48, n63,

n64, n65, n69, n71, n72, n73.

1. Identificadores y Ligado de Base de Datos

Con el objetivo de orientar al investigador en el ligado de las bases de datos para trabajar con la información completa de la Encuesta EANNA 2012, se explica mediante qué variables se puede unir una base de datos con otra.

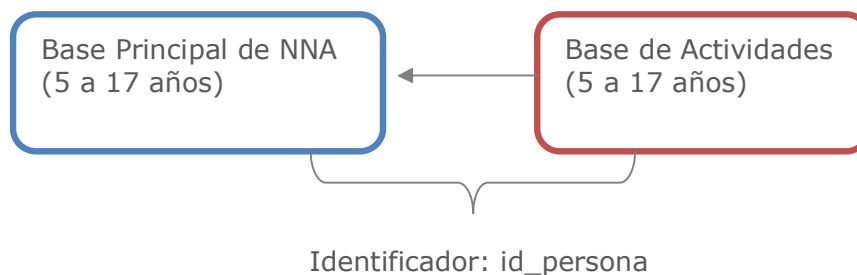
1.1. Identificadores

EANNA 2012 es una encuesta de seguimiento de la primera submuestra de la encuesta Casen 2011, sin embargo, la conformación de los hogares EANNA podría ser diferente al hogar registrado originalmente en Casen 2011, pues su número de integrantes puede haber variado. Por tal razón, las bases de datos contienen 2 identificadores, los que permiten ligar las bases a nivel de personas y también a nivel de hogares. Mayores detalles en Anexo 1, Libro de Códigos Encuesta de Actividades de Niños, Niñas y Adolescentes 2012: Base de datos Principal Parte II, que contiene las variables del cuestionario Autoaplicado y las variables analíticas.

1.2. Ligado de las Bases de Datos

La llave para relacionar entre sí todas las bases de datos EANNA, es decir, las bases Principal de NNA, de Actividades y del Hogar EANNA, es la variable `id_persona`, que corresponde a la concatenación de las variables `id` y `ck1` (donde `id` es el correlativo del hogar de la encuesta Casen 2011 submuestra Octubre-Noviembre 2011, mientras `ck1` es el orden de la persona en tal encuesta Casen (véase ejemplo en Figura 2).

Figura 2: Ligado de las Bases de Datos Principal de NNA y Base de Actividades

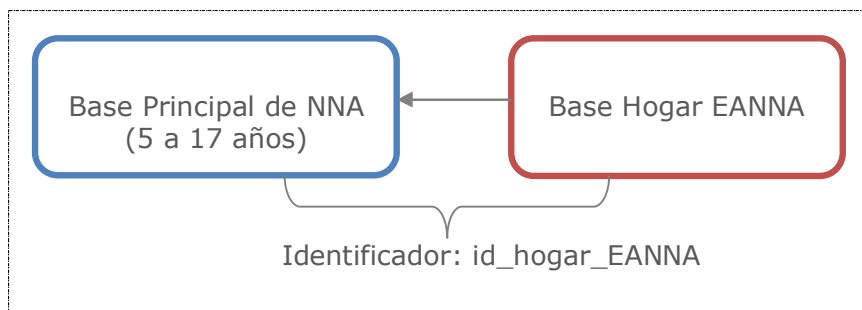


Si se requiere realizar el ligado de la base Principal de NNA a la base Hogar EANNA es necesario utilizar el identificador `id_hogar_eanna`. Este ligado permite que a cada observación de NNA se le peguen los datos de todos los integrantes de su hogar. Cabe notar que en un mismo hogar puede haber sido seleccionado más de un NNA, en cuyo caso al ligar estas bases, ese hogar se pegará tantas veces como niños del hogar hayan sido entrevistados.

Es necesario considerar que si se usa otro identificador de hogar se cometerá un error al pegar ambas bases, ya que en el caso de 29 hogares en que fue seleccionado y entrevistado más de un niño(a), se aplicaron dos cuestionarios a nivel hogar EANNA, pues el responsable

principal (informante de cuestionario de Padres) fue diferente para los dos NNA seleccionados y, por tanto, cada uno respondió el cuestionario por el niño(a) de que es responsable. Es por ello, que el `id_hogar_eanna` identifica unívocamente al NNA entrevistado con los datos que corresponden a su hogar y a su responsable principal.

Figura 3: Ligado de las Bases de Datos Principal NNA y Base Hogar EANNA



2. Variables Creadas y Editadas

2.1. Variables Creadas

La base de datos Principal EANNA cuenta con tres variables creadas como indicador. Estas variables son:

Trabajo Infantil (TI): Identifica si el NNA se encuentra o no en situación de Trabajo Infantil. Este indicador se enmarca en la frontera de producción, es decir, considera en Trabajo Infantil a todos aquellos NNA que se encuentran realizando actividades económicas. Por lo tanto, incluye aquellos NNA que reportan trabajar pero tienen menos que la edad mínima para trabajar definida por legislación nacional y aquellos que realizan trabajos peligrosos (excluido el servicio doméstico no remunerado de carácter peligroso, entendido como aquél realizado por 21 horas o más por semana)¹¹.

Trabajos Peligrosos (TP): Son aquellos que representan riesgo para la salud y seguridad de los NNA que los realizan, de la misma forma se catalogan como trabajo peligroso los trabajos nocivos o de alto riesgo para ser realizados por NNA. El trabajo peligroso serán clasificado según sea por: uso de maquinarias, instrumentos peligrosos o medio insalubre; cargas pesadas; lugares de trabajo; horario prolongado; horario nocturno; y ocupaciones peligrosas.

Trabajo Bajo la Edad Mínima (TBEM): Es cualquier actividad laboral que desarrollan niños entre 5 y 14 años. Estrictamente se establecen algunas excepciones señaladas en el código del trabajo tales como trabajo realizado con el consentimiento de los padres, trabajo no peligroso y algunos rubros especiales como espectáculo y artístico.

Tareas Domésticas no remuneradas de carácter Peligroso (TDNRP): De acuerdo a la 18th ICLS Resolution on CL Statistics 2008, las tareas domésticas en el propio hogar se consideran peligrosas si son desarrolladas en condiciones que ponen en riesgo el normal

¹¹ Para mayor de talle de cómo se construye el indicador de trabajo infantil ver Manual del investigador EANNA 2012.

desarrollo de NNA. Dentro de estas condiciones se pueden nombrar: horarios prolongados, en medio insalubre o lugares peligrosos. Para el caso de Chile se considera que las tareas domésticas en el propio hogar son consideradas peligrosas si es que se realizan durante jornadas extensas de 21 o más horas a la semana.

2.2. Variables Editadas

En EANNA, se revisaron y editaron las respuestas entregadas por los entrevistados, de tal forma de asegurar la consistencia interna de los datos.

Una primera parte del proceso de edición fue realizada por el contratista a cargo del levantamiento de los datos. Esta etapa incluyó: 1) asignar códigos de “no sabe”, “blanco”, “no aplica”, según corresponda; 2) verificar los saltos lógicos, de acuerdo al flujo del cuestionario, corrigiendo valores fuera de rango y verificando los valores extremos.

No obstante, dadas las características de la muestra (NNA de 5 a 17 años) se generan inconsistencias adicionales a las que habitualmente se encuentran en las encuestas con entrevistados mayores. Por ejemplo, algunos entrevistados reportaron más de una razón, cuando se les preguntó por la razón principal.

La segunda parte del proceso, consistió en que internamente se realizó una segunda revisión de inconsistencias, que incluyó:

- **Cuestionarios de 5 a 8 años(N) y de 9 a 17 años(A):**
 - Identificación de una respuesta única, en aquellos casos en que el NNA entregó más de una respuesta a una pregunta de respuesta única.
 - Recodificación de respuestas espontáneas en las categorías “Otro. Especifique”.

Una vez revisadas estas inconsistencias, se generaron variables editadas cuyas reglas de edición, definiciones y acuerdos se encuentran disponibles en el Manual de Edición de EANNA 2012.

Tanto las variables originales como las editadas están disponibles en la base de datos Principal de NNA, para ser analizadas por los investigadores. El detalle de las variables editadas, frecuencias simples, se encuentra en el Libro de Códigos Parte II.

2.3. Variables Codificadas de Ventajas y Desventajas del Trabajo Infantil

En los cuestionarios de 5 a 8 años (N) y de 9 a 17 años (A), el NNA que reportó haber trabajado alguna vez debía responder una pregunta (a47 y n47, respectivamente) en relación a las ventajas que tiene para el NNA trabajar y una siguiente pregunta (a48 y n48, respectivamente) que corresponde a las desventajas que tiene para el NNA trabajar.

El requerimiento para el contratista del trabajo de campo EANNA fue la entrega de estas variables sin codificar, de manera que más tarde, sobre la base de un estudio particular contratado por el Ministerio, un sociólogo/a pudiera realizar un análisis más profundo de las preguntas (variables) subjetivas que pretenden medir las actitudes y opiniones de los NNA, además de codificarlas.

Para las ventajas de trabajar mencionadas por los NNA se codifican 6 variables, 3 asociadas a la variable a n47 donde se recogen al menos 3 ventajas diferentes identificadas por los

niños/as de 5 a 8 años y 3 asociadas a la variables a47 que contiene 3 ventajas reportadas por los adolescentes de 9 a 17 años. Para ambas variables se definieron 9 categorías de respuesta comunes tanto para las niños/as como para los adolescentes.

Los niños/as de 5 a 8 años sólo identificaron una desventaja de trabajar por lo que se codificó solo una variable para n48, por su parte los adolescentes de 9 a 17 años identificaron 3 desventajas diferentes en algunos casos, asociadas a la variable a48. No obstante las 7 categorías de codificación son las mismas para ambos grupos de variables.

Las reglas de edición y definiciones se encuentran disponibles en el Manual de Edición EANNA 2012.

Tanto las variables originales como las editadas y codificadas están disponibles en la base de datos Principal de NNA, para ser analizadas por los investigadores. El detalle de la frecuencia simple de las variables editadas y codificadas, se encuentra en el Libro de Códigos Base Principal Parte II.

3. Elementos para el Análisis de Datos EANNA 2012

- **Factor de expansión**

Un elemento importante al momento de realizar inferencia sobre la población objetivo del estudio es el factor de expansión.

El factor de expansión a utilizar es “fexp_n” el que pondera la muestra a la población total de niños, niñas y adolescentes en hogares que residen en viviendas particulares.

- **Variables de segmentación o llave**

Las variables de segmentación o llave en la encuesta EANNA, que identifican a las personas y los hogares, y que son necesarias para generar distintos archivos a partir de la Encuesta, son respectivamente:

Unidad	Llave
Personas	id_persona
Hogares	id_hogar_eanna

- **Análisis complejo de datos**

EANNA, al igual que la Encuesta Casen, posee un diseño muestral complejo, por lo que el análisis de sus datos se debe realizar con las herramientas que entregan los software estadísticos (SPSS, STATA, SAS) para el análisis de encuestas complejas. Estos paquetes requieren variables particulares que identifiquen unidades primarias y estratos para poder realizar los cálculos¹².

¹² Mayores detalles disponibles en documento Metodológico de Diseño Muestral y Factores de Expansión EANNA 2012.

- **Error muestral**

Se recomienda realizar el cálculo de los errores de muestreo para cada variable. Las variables denominadas segmento y estrato (unión de las variables comuna y zona) le serán de utilidad para calcular los errores muestrales en programas estadísticos como SPSS (versión 13 en adelante) y STATA.

- **Varianza**

Para el cálculo de varianzas se incluyen dos variables adicionales: pseudo estratos (`varstrat_eanna`) y pseudo conglomerados (`varunit_eanna`) las que agrupan tanto estratos como conglomerados, de manera de obtener un número mínimo de observaciones para realizar estimaciones de varianza más estables.

IV. Diccionario de Variables y Códigos

En este capítulo se presentan las variables de identificación y las variables que componen la base de datos Principal de NNA de la Encuesta EANNA, así como algunos elementos estadísticos para el análisis de los datos. La descripción de cada una de las variables se realiza para el cuestionario de niños(as) de 5 a 8 años y NNA de 9 a 17 años con sus homologaciones, y para el cuestionario autoaplicado, además de las variables de identificación. Tanto para la sección de identificación como para la sección de los módulos, se presenta el detalle tanto de los códigos de respuesta como sus frecuencias simples¹³, mientras que para las variables continuas se entrega la información de registros válidos y de blancos en cada una de ellas. Para todas las variables, se informan casos muestrales, sin expandir.

1. Variables de Identificación

Las variables de identificación son aquellas que permiten caracterizar las distintas unidades de análisis de la Encuesta de manera innominada, respetando el secreto estadístico de los entrevistados. Estas variables se derivan de las primeras páginas del cuestionario. Algunas de ellas fueron creadas para facilitar tanto el cálculo del error muestral, como el uso de paquetes estadísticos para análisis de encuestas complejas.

Las variables de identificación se detallan a continuación:

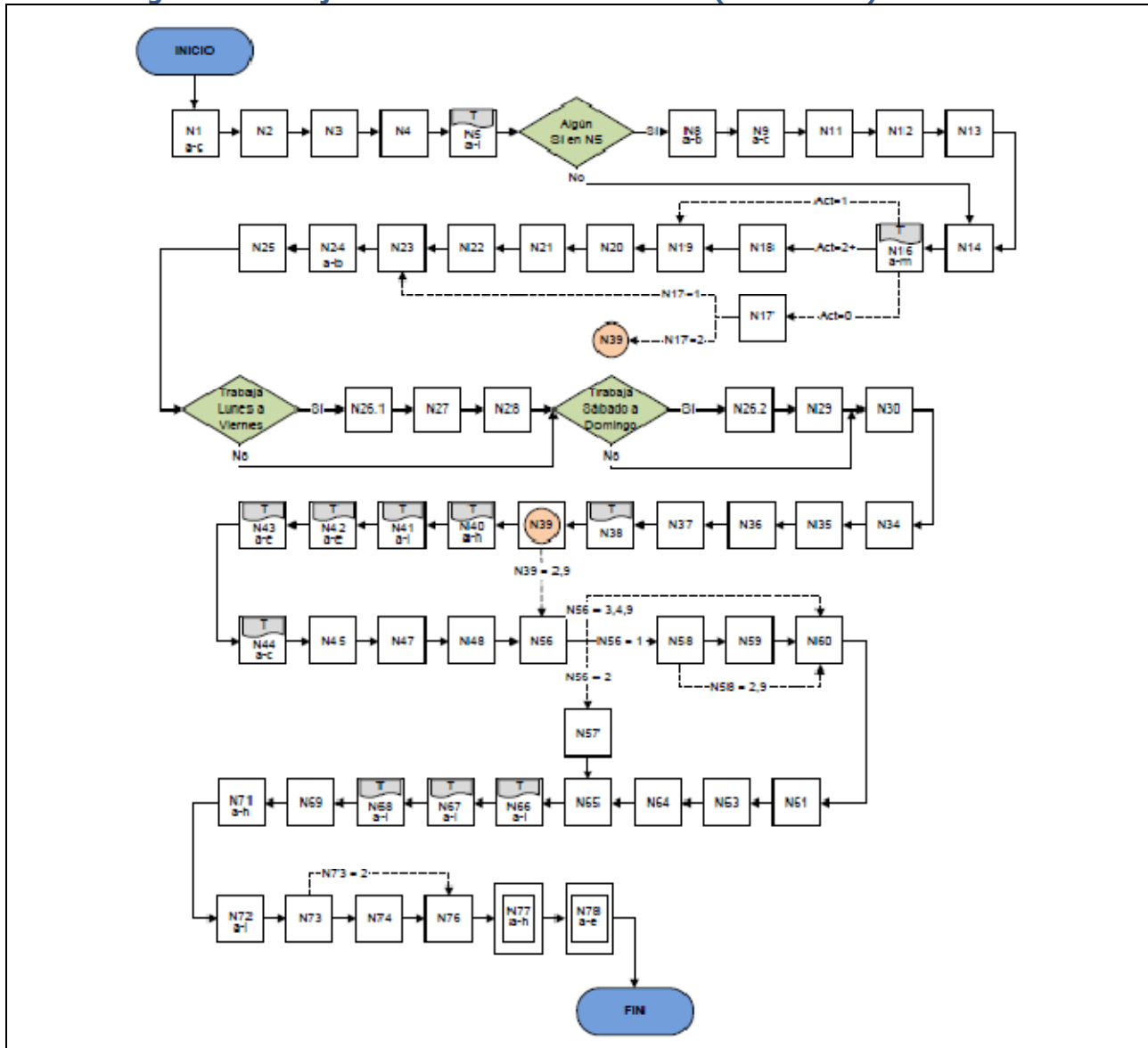
o_viv	Número de orden de la persona dentro de la vivienda.
o	Número de orden de la persona dentro del hogar.
oe_resp	Número de orden de quien respondió el cuestionario padres en hogar EANNA.
num_viv	Total de personas en la vivienda EANNA.
id	Identificación Hogar Casen.
id_hogar	Identificación del hogar.
id_persona	Identificación de la persona dentro del hogar.
region	Región (nueva división político administrativa):
	1 I: Tarapacá
	2 II: Antofagasta
	3 III: Atacama
	4 IV: Coquimbo
	5 V: Valparaíso
	6 VI: Libertador General Bernardo O'Higgins
	7 VII: Maule
	8 VIII: Biobío
	9 IX: La Araucanía
	10 X: Los Lagos
	11 XI: Aysén del General Carlos Ibáñez del Campo
	12 XII: Magallanes y de la Antártica Chilena
	13 R.M.: Metropolitana de Santiago
	14 XIV: Los Ríos
	15 XV: Arica y Parinacota
macrozona	Macrozona (agrupación de regiones):
	1 Norte (regiones XV, I, II, II, y IV)

¹³ Para conocer como se calculan cada uno de los indicadores mencionados en cada módulo del cuestionario, ver Manual del Investigador EANNA 2012.

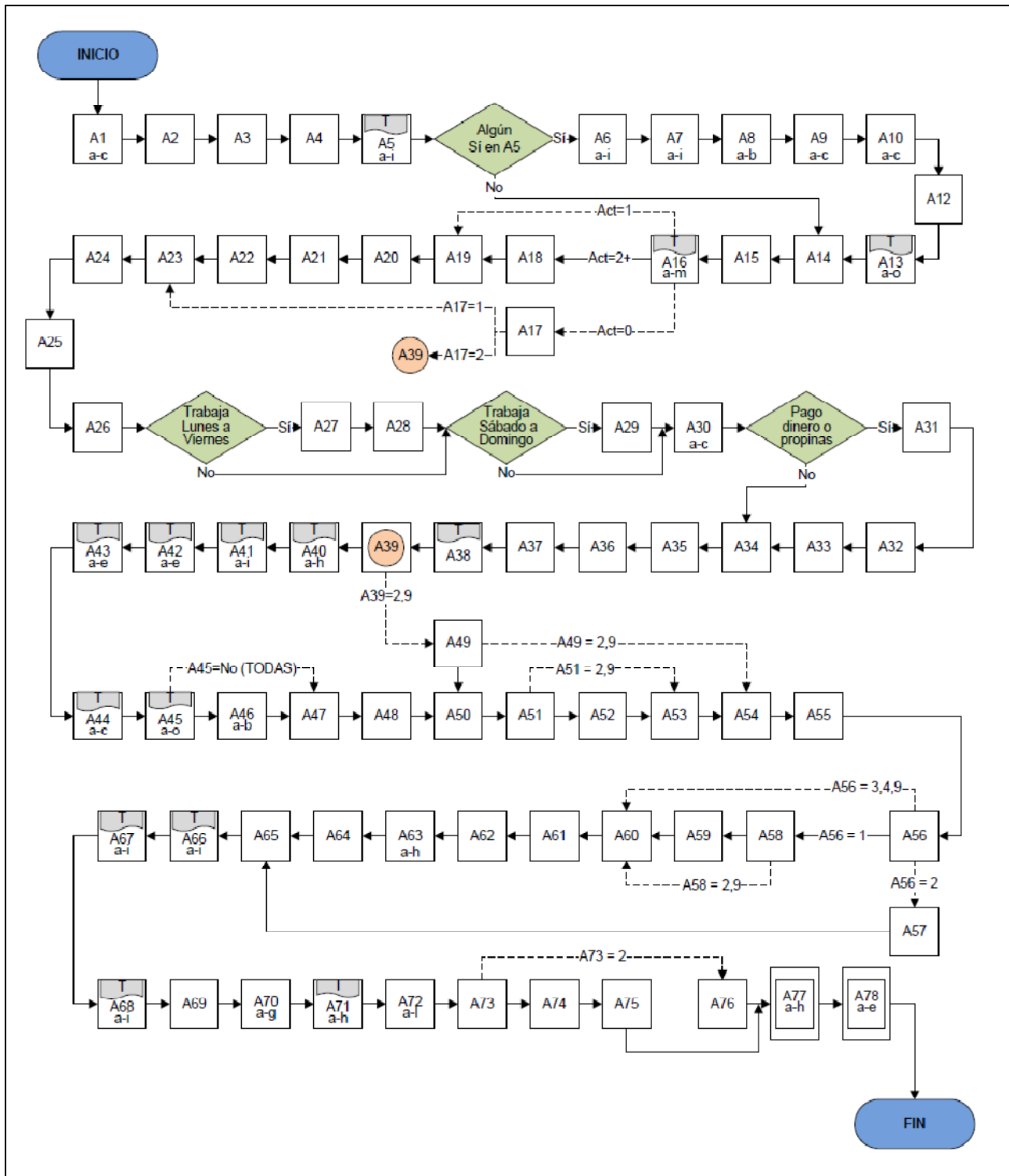
	2	Centro (regiones V, VI, VII y VIII)
	3	Sur (regiones IX, X, XI, XII y XIV)
	4	Metropolitana (región Metropolitana)
zona	Zona:	
	1	Urbano
	2	Rural
fexp_n	Factor de expansión de la población.	
varstrat_eanna	Pseudo-estratos, identifica los estratos para el cálculo de la varianza compleja.	
varunit_eanna	Pseudo-segmentos, variable que refiere a los cluster o conglomerados para el cálculo de la varianza compleja.	
tramo_edad	Tramo de edad del NNA al momento de la entrevista, el que se compone de 4 tramos:	
	1	5 a 8 años
	2	9 a 11 años
	3	12 a 14 años
	4	15 a 17 años

2. Diagrama de Flujo de los Cuestionarios

2.1 Diagrama de Flujo del Cuestionario de Niños (5 a 8 Años)



2.2 Diagrama de Flujo del Cuestionario de Adolescentes (9 a 17 Años)



3. Códigos de Variables de Cuestionarios de NNA (5-8 años y 9-17 años)

A continuación se presenta el listado de variables que componen la base de datos Principal de NNA para los Módulos de los cuestionarios NNA 5 a 8 años y 9 a 17 años, las variables del cuestionario autoaplicado y analíticas se encuentran en Libro de Códigos Parte II. En la primera columna se identifica la variable; en la segunda, su nombre o pregunta que representa en el cuestionario; en la tercera, los valores posibles que puede tomar la variable; en la cuarta, la etiqueta de estos valores; y en la última columna, la frecuencia (casos muestrales) asociada a estos valores.

Variable	Nombre variable	Categoría	Nombre categoría	Frecuencia
sexo	Sexo	1	Hombre	4.968
		2	Mujer	5.010
		Total		9.978
edad	Edad	5		220
		6		261
		7		240
		8		286
		9		645
		10		692
		11		705
		12		1.179
		13		1.218
		14		1.190
		15		1.150
		16		1.117
		17		1.075
		Total		9.978
a1a_hra	¿A qué hora te despertaste ayer? (Hora)	3		1
		4		9
		5		86
		6		1.875
		7		3.386
		8		784
		9		910
		10		1.222
		11		827
		12		516
		13		193
		14		77
		15		18
		16		1
		17		2
		19		2
Blancos		69		
Total		9.978		
a1a_min	¿A qué hora te despertaste ayer?	0		5.767
		1		2

Variable	Nombre variable	Categoría	Nombre categoría	Frecuencia
	(Minuto)	2		2
		3		2
		4		1
		5		29
		6		2
		7		4
		9		3
		10		133
		11		3
		12		5
		14		3
		15		302
		17		2
		20		257
		23		1
		25		25
		27		2
		30		2.479
		32		1
		34		1
		35		16
		36		1
		37		1
		38		3
		39		2
		40		200
		41		1
		42		3
		44		2
		45		374
		47		2
		48		5
		49		3
		50		232
		54		1
		55		25
		58		10
		59		2
		Blancos		69
		Total		9.978
a1b_hra	¿A qué hora almorzaste ayer? (Hora)	11		60
		12		1.022
		13		5.134
		14		2.109
		15		922
		16		375

Variable	Nombre variable	Categoría	Nombre categoría	Frecuencia
		17		136
		18		39
		19		14
		20		6
		22		1
		Blancos		160
		Total		9.978
a1b_min	¿A qué hora almorzaste ayer? (Minuto)	0		5.758
		1		3
		5		37
		10		123
		12		2
		13		4
		14		3
		15		367
		16		1
		20		181
		24		2
		25		44
		27		1
		28		1
		30		2.879
		32		1
		33		8
		35		25
		36		1
		40		120
		42		1
		43		1
		45		185
		50		53
		55		17
		Blancos		160
		Total		9.978
a1c_hra	¿A qué hora te fuiste a acostar anoche? (Hora)	0		1.358
		1		703
		2		334
		3		185
		4		74
		5		31
		6		3
		7		1
		8		159
		16		1
		17		2
		18		16

Variable	Nombre variable	Categoría	Nombre categoría	Frecuencia
		19		27
		20		166
		21		1.940
		22		2.823
		23		2.079
		Blancos		76
		Total		9.978
a1c_min	¿A qué hora te fuiste a acostar anoche? (Minuto)	0		7.229
		2		4
		3		1
		4		1
		5		5
		6		1
		8		1
		10		34
		11		1
		12		2
		14		1
		15		75
		20		42
		22		2
		24		1
		25		4
		26		1
		30		2.316
		31		1
		33		6
		34		1
		35		1
		38		1
		40		48
		45		87
		47		1
		50		29
		52		1
		55		2
		59		3
		Blancos		76
		Total		9.978
a4	En tu casa, ¿quién es el principal responsable de realizar las tareas de la casa?	1	Algún adulto (persona mayor de 18 años)	9.604
		2	Algún niño (persona entre 0-17 años)	182
		3	Una empleada doméstica	127
		4	Otro. Especifique	61
		5	No sabe o no responde	4
		Total		9.978
ca4Esp	Especifique otra	1	Compartidas	50

Variable	Nombre variable	Categoría	Nombre categoría	Frecuencia
	persona (cód.)	2	No hay encargado	3
		9	No responde	8
		Total		9.978
a5a	En una semana típica, ¿haces...? Organización de las comidas ej. Compras para la comida, poner la mesa, lavar platos.	1	Sí	6.931
		2	No	3.046
		9	No responde	1
		Total		9.978
a5b	En una semana típica, ¿haces...? Cocinar	1	Sí	2.076
		2	No	7.901
		9	No responde	1
		Total		9.978
a5c	En una semana típica, ¿haces...? Orden y limpieza ej. Barrer, sacudir, tirar la basura.	1	Sí	7.520
		2	No	2.458
		Total		9.978
a5d	En una semana típica, ¿haces...? Cuidado y confección de ropa y calzado ej. Lavar o secar la ropa, planchar, tejer, confección de ropa.	1	Sí	2.087
		2	No	7.891
		Total		9.978
a5e	En una semana típica, ¿haces...? Reparaciones menores	1	Sí	1.001
		2	No	8.977
		Total		9.978
a5f	En una semana típica, ¿haces...? Compras y trámites ej. Hacer trámites y/o pagos de cuentas.	1	Sí	1.844
		2	No	8.134
		Total		9.978
a5g	En una semana típica, ¿haces...? Cuidado de mascotas, de plantas y/o de jardín.	1	Sí	3.888
		2	No	6.090
		Total		9.978
a5h	En una semana típica, ¿haces...? Cuidado de personas ej. Niños, adultos mayores, enfermos.	1	Sí	1.962
		2	No	8.016
		Total		9.978
a5i	En una semana típica, ¿haces...? Otra(s). Especifique.	1	Sí	137
		2	No	9.841
		Total		9.978
ca5iesp	Especifique otra tarea de la casa (cód.)	1	Acarrear y ordenar leña	50
		2	Cortar leña	56
		3	Cuidar y alimentar animales	12
		4	Cuidar chacra	7
		5	Cuidar casa	1
		80	Tareas relacionadas a trabajo padres	7
		99	No específica	4
		Blancos		9.841
		Total		9.978
a6ah	En un día típico de	0		5.717

Variable	Nombre variable	Categoría	Nombre categoría	Frecuencia
	lunes a viernes, ¿cuánto tiempo dedicas a esta tarea? Horas	1		451
		2		139
		3		17
		4		25
		5		5
		7		1
		88		1
		Blancos		3.622
		Total		9.978
a6am	En un día típico de lunes a viernes, ¿cuánto tiempo dedicas a esta tarea? Minutos	0		1.810
		1		42
		2		92
		3		90
		4		15
		5		807
		6		13
		7		20
		8		11
		9		3
		10		1.296
		11		3
		12		7
		13		1
		14		1
		15		587
		17		2
		18		5
		20		531
		21		1
		23		1
		24		1
		25		65
		30		803
		32		2
		35		9
		40		49
		45		27
		50		60
		55		1
	99		1	
	Blancos		3.622	
	Total		9.978	
a6bh	En un día típico de lunes a viernes, ¿cuánto tiempo dedicas a esta tarea? Horas	0		1.564
		1		374
		2		73
		3		9

Variable	Nombre variable	Categoría	Nombre categoría	Frecuencia
		4		8
		5		1
		7		2
		Blancos		7.947
		Total		9.978
a6bm	En un día típico de lunes a viernes, ¿cuánto tiempo dedicas a esta tarea? Minutos	0		1.014
		1		5
		2		4
		3		10
		4		1
		5		37
		6		1
		7		1
		10		116
		12		1
		15		121
		20		143
		25		7
		30		492
		32		1
		35		2
		40		36
		45		34
		50		5
		Blancos		7.947
		Total		9.978
a6ch	En un día típico de lunes a viernes, ¿cuánto tiempo dedicas a esta tarea? Horas	0		5.729
		1		880
		2		219
		3		57
		4		27
		5		6
		6		1
		7		1
		88		2
		Blancos		3.056
		Total		9.978
a6cm	En un día típico de lunes a viernes, ¿cuánto tiempo dedicas a esta tarea? Minutos	0		2.560
		1		40
		2		52
		3		53
		4		6
		5		413
		6		22
		7		14
		8		12

Variable	Nombre variable	Categoría	Nombre categoría	Frecuencia
		9		3
		10		956
		11		3
		12		5
		13		4
		15		601
		16		3
		17		2
		19		1
		20		633
		22		3
		25		48
		30		1.302
		33		1
		35		6
		40		87
		45		44
		50		46
		88		2
		Blancos		3.056
		Total		9.978
a6dh	En un día típico de lunes a viernes, ¿cuánto tiempo dedicas a esta tarea? Horas	0		1.690
		1		236
		2		55
		3		18
		4		11
		5		1
		6		1
		Blancos		7.966
		Total		9.978
a6dm		En un día típico de lunes a viernes, ¿cuánto tiempo dedicas a esta tarea? Minutos	0	
	1			16
	2			20
	3			15
	4			3
	5			156
	6			1
	7			6
	9			2
	10			275
	12			2
	15			115
	17			1
	20			153
	24			1
	25		12	

Variable	Nombre variable	Categoría	Nombre categoría	Frecuencia
		30		263
		34		1
		35		1
		40		23
		45		16
		48		1
		50		8
		Blancos		7.966
		Total		9.978
a6eh	En un día típico de lunes a viernes, ¿cuánto tiempo dedicas a esta tarea? Horas	0		840
		1		88
		2		23
		3		6
		4		2
		Blancos		9.019
		Total		9.978
a6em	En un día típico de lunes a viernes, ¿cuánto tiempo dedicas a esta tarea? Minutos	0		454
		1		5
		2		7
		3		5
		4		2
		5		59
		7		1
		8		1
		9		1
		10		108
		15		58
		20		65
		25		5
		30		179
		40		7
		45		2
		Blancos		9.019
		Total		9.978
a6fh	En un día típico de lunes a viernes, ¿cuánto tiempo dedicas a esta tarea? Horas	0		1.261
		1		374
		2		95
		3		24
		4		14
		88		1
		Blancos		8.209
		Total		9.978
a6fm	En un día típico de lunes a viernes, ¿cuánto tiempo dedicas a esta tarea? Minutos	0		673
		1		9
		2		9
		3		14

Variable	Nombre variable	Categoría	Nombre categoría	Frecuencia
		4		1
		5		119
		6		4
		7		4
		10		209
		12		1
		15		155
		17		1
		20		148
		25		7
		30		370
		35		2
		40		20
		45		15
		50		7
		88		1
		Blancos		8.209
		Total		9.978
a6gh	En un día típico de lunes a viernes, ¿cuánto tiempo dedicas a esta tarea? Horas	0		2.826
		1		378
		2		149
		3		54
		4		17
		5		34
		6		7
		88		1
		Blancos		6.512
		Total		9.978
a6gm		En un día típico de lunes a viernes, ¿cuánto tiempo dedicas a esta tarea? Minutos	0	
	1			42
	2			59
	3			37
	4			7
	5			434
	6			6
	7			7
	8			8
	10			590
	11			1
	13			1
	14			1
	15			303
	20			276
	25			20
	30			527
	35			5

Variable	Nombre variable	Categoría	Nombre categoría	Frecuencia
		36		1
		40		30
		45		18
		50		30
		54		1
		88		1
		Blancos		6.512
		Total		9.978
a6hh	En un día típico de lunes a viernes, ¿cuánto tiempo dedicas a esta tarea? Horas	0		795
		1		366
		2		242
		3		142
		4		101
		5		73
		6		40
		7		13
		8		35
		9		5
		10		28
		11		1
		12		4
		13		2
		15		1
		16		6
		18		1
		Blancos		8.123
		Total		9.978
a6hm	En un día típico de lunes a viernes, ¿cuánto tiempo dedicas a esta tarea? Minutos	0		1.253
		1		5
		2		8
		3		6
		5		30
		6		1
		8		1
		9		1
		10		92
		12		1
		15		53
		20		77
		24		2
		25		3
		30		292
		35		1
		40		15
		45		7
		50		6

Variable	Nombre variable	Categoría	Nombre categoría	Frecuencia
		55		1
		Blancos		8.123
		Total		9.978
a6ih	En un día típico de lunes a viernes, ¿cuánto tiempo dedicas a esta tarea? Horas	0		111
		1		13
		2		2
		3		4
		4		1
		Blancos		9.847
		Total		9.978
a6im		En un día típico de lunes a viernes, ¿cuánto tiempo dedicas a esta tarea? Minutos	0	
	2			1
	5			8
	7			1
	10			13
	15			12
	20			10
	25			4
	30			17
	Blancos			9.847
	Total			9.978
a7ah	En un sábado o domingo típico, ¿cuánto tiempo dedicas a esta tarea? Horas	0		5.741
		1		452
		2		118
		3		27
		4		17
		88		1
		Blancos		3.622
		Total		9.978
a7am	En un sábado o domingo típico, ¿cuánto tiempo dedicas a esta tarea? Minutos	0		1.424
		1		41
		2		83
		3		83
		4		16
		5		826
		6		17
		7		19
		8		12
		9		4
		10		1.458
		11		1
		12		6
		13		1
		14		3
		15		670
	16		3	

Variable	Nombre variable	Categoría	Nombre categoría	Frecuencia
		17		2
		18		2
		19		1
		20		634
		21		2
		25		27
		30		900
		32		2
		35		9
		40		68
		41		1
		45		24
		46		1
		50		13
		51		1
		55		1
		99		1
		Blancos		3.622
		Total		9.978
a7bh	En un sábado o domingo típico, ¿cuánto tiempo dedicas a esta tarea? Horas	0		1.507
		1		450
		2		63
		3		6
		4		3
		5		2
		Blancos		7.947
		Total		9.978
a7bm		En un sábado o domingo típico, ¿cuánto tiempo dedicas a esta tarea? Minutos	0	
	1			7
	2			5
	3			10
	4			1
	5			37
	6			1
	7			1
	8			1
	10			107
	12			1
	15			93
	16			2
	20			148
	25			5
	30			534
	31			1
	35		3	
	40		52	

Variable	Nombre variable	Categoría	Nombre categoría	Frecuencia
		45		38
		50		4
		Blancos		7.947
		Total		9.978
a7ch	En un sábado o domingo típico, ¿cuánto tiempo dedicas a esta tarea? Horas	0		5.377
		1		1.155
		2		293
		3		58
		4		34
		6		3
		88		2
		Blancos		3.056
		Total		9.978
a7cm	En un sábado o domingo típico, ¿cuánto tiempo dedicas a esta tarea? Minutos	0		2.208
		1		41
		2		48
		3		51
		4		10
		5		379
		6		21
		7		16
		8		16
		9		6
		10		974
		11		1
		12		5
		13		2
		14		1
		15		572
		16		1
		18		1
		19		1
		20		770
		22		2
		24		1
		25		35
		30		1.566
		35		9
		40		102
		45		58
		46		1
		48		1
		50		20
		58		1
		88		2
		Blancos		3.056

Variable	Nombre variable	Categoría	Nombre categoría	Frecuencia
		Total		9.978
a7dh	En un sábado o domingo típico, ¿cuánto tiempo dedicas a esta tarea? Horas	0		1.563
		1		325
		2		80
		3		23
		4		20
		5		1
		Blancos		7.966
		Total		9.978
a7dm	En un sábado o domingo típico, ¿cuánto tiempo dedicas a esta tarea? Minutos	0		822
		1		13
		2		20
		3		10
		4		1
		5		137
		7		4
		8		4
		10		280
		12		1
		14		1
		15		137
		16		2
		20		175
		24		1
		25		9
		30		336
		34		1
	35		2	
	40		33	
	45		19	
	50		4	
	Blancos		7.966	
	Total		9.978	
a7eh	En un sábado o domingo típico, ¿cuánto tiempo dedicas a esta tarea? Horas	0		752
		1		143
		2		38
		3		18
		4		7
		5		1
		Blancos		9.019
	Total		9.978	
a7em	En un sábado o domingo típico, ¿cuánto tiempo dedicas a esta tarea? Minutos	0		423
		1		3
		2		2
		3		3
		4		4

Variable	Nombre variable	Categoría	Nombre categoría	Frecuencia
		5		43
		7		3
		8		2
		9		1
		10		101
		15		63
		17		1
		20		79
		25		4
		30		214
		40		8
		45		4
		50		1
		Blancos		9.019
		Total		9.978
a7fh	En un sábado o domingo típico, ¿cuánto tiempo dedicas a esta tarea? Horas	0		1.546
		1		161
		2		39
		3		14
		4		7
		5		1
		88		1
		Blancos		8.209
		Total		9.978
a7fm		En un sábado o domingo típico, ¿cuánto tiempo dedicas a esta tarea? Minutos	0	
	1			7
	2			7
	3			7
	4			1
	5			94
	6			4
	7			4
	8			1
	10			176
	12			1
	15			117
	20			105
	25			10
	30			215
	40			9
	41			1
	45			6
	50			3
	88			1
	Blancos		8.209	
	Total		9.978	

Variable	Nombre variable	Categoría	Nombre categoría	Frecuencia
a7gh	En un sábado o domingo típico, ¿cuánto tiempo dedicas a esta tarea? Horas	0		2.804
		1		398
		2		141
		3		56
		4		32
		5		22
		6		12
		88		1
		Blancos		6.512
		Total		9.978
a7gm	En un sábado o domingo típico, ¿cuánto tiempo dedicas a esta tarea? Minutos	0		1.016
		1		42
		2		57
		3		40
		4		8
		5		405
		6		6
		7		5
		8		10
		10		599
		11		1
		12		1
		13		1
		14		1
		15		301
		16		2
		20		317
		21		1
		25		11
		30		571
		32		2
		35		4
		40		35
		45		20
		50		9
88		1		
Blancos		6.512		
Total		9.978		
a7hh	En un sábado o domingo típico, ¿cuánto tiempo dedicas a esta tarea? Horas	0		990
		1		297
		2		204
		3		89
		4		82
		5		49
		6		36
		7		12

Variable	Nombre variable	Categoría	Nombre categoría	Frecuencia
		8		51
		9		3
		10		23
		11		1
		12		7
		15		1
		16		9
		18		1
		Blancos		8.123
		Total		9.978
a7hm	En un sábado o domingo típico, ¿cuánto tiempo dedicas a esta tarea? Minutos	0		1.332
		1		4
		2		6
		3		2
		4		1
		5		22
		6		1
		8		2
		10		80
		12		2
		15		38
		20		71
		24		2
		25		4
		30		259
		35		1
		40		17
		41		1
		45		7
		50		3
		Blancos		8.123
		Total		9.978
a7ih	En un sábado o domingo típico, ¿cuánto tiempo dedicas a esta tarea? Horas.	0		92
		1		22
		2		9
		3		6
		4		1
		8		1
		Blancos		9.847
		Total		9.978
a7im	En un sábado o domingo típico, ¿cuánto tiempo dedicas a esta tarea? Minutos	0		45
		2		2
		5		5
		7		1
		10		19
		15		17

Variable	Nombre variable	Categoría	Nombre categoría	Frecuencia
		20		12
		25		3
		30		25
		40		1
		45		1
		Blancos		9.847
		Total		9.978
a8a	En la semana, ¿hiciste tareas de la casa antes del horario del colegio?	1	Sí	567
		2	No	5.752
		7	No aplica	1.595
		Blancos		2.064
		Total		9.978
a8b	En la semana, ¿hiciste tareas de la casa después del horario del colegio?	1	Sí	5.868
		2	No	451
		7	No aplica	1.595
		Blancos		2.064
		Total		9.978
a9a	Entre lunes y viernes, ¿en qué momento haces las tareas de la casa? Mañana	1	Sí	1.126
		2	No	6.009
		Blancos		2.843
		Total		9.978
a9b	Entre lunes y viernes, ¿en qué momento haces las tareas de la casa? Tarde	1	Sí	6.056
		2	No	1.079
		Blancos		2.843
		Total		9.978
a9c	Entre lunes y viernes, ¿en qué momento haces las tareas de la casa? Noche	1	Sí	488
		2	No	6.647
		Blancos		2.843
		Total		9.978
a9ce_hra	Hora de acostarse (Hora)	0		47
		1		31
		2		4
		4		1
		19		1
		20		22
		21		87
		22		171
		23		116
		Blancos		9.498
		Total		9.978
a9ce_min	Hora de acostarse (Minuto)	0		367
		15		2
		20		1
		30		108
		33		1
		45		1

Variable	Nombre variable	Categoría	Nombre categoría	Frecuencia
		Blancos		9.498
		Total		9.978
n9a	Y estas tareas de la casa, ¿las haces en la mañana?	1	Sí	154
		2	No	625
		Blancos		9.199
		Total		9.978
n9b	Y estas tareas de la casa, ¿las haces en la tarde?	1	Sí	654
		2	No	125
		Blancos		9.199
		Total		9.978
n9c	Y estas tareas de la casa, ¿las haces en la noche?	1	Sí	39
		2	No	740
		Blancos		9.199
		Total		9.978
a10a	El sábado y domingo, ¿en qué momento haces las tareas de la casa? Mañana	1	Sí	4.019
		2	No	3.461
		Blancos		2.498
		Total		9.978
a10b	El sábado y domingo, ¿en qué momento haces las tareas de la casa? Tarde	1	Sí	4.687
		2	No	2.793
		Blancos		2.498
		Total		9.978
a10c	El sábado y domingo, ¿en qué momento haces las tareas de la casa? Noche	1	Sí	402
		2	No	7.078
		Blancos		2.498
		Total		9.978
a10ce_hra	Hora de acostarse (Hora)	0		90
		1		63
		2		17
		3		7
		4		2
		5		2
		19		1
		20		5
		21		18
		22		90
		23		101
		Blancos		9.582
		Total		9.978
a10ce_min	Hora de acostarse (Minuto)	0		306
		2		1
		15		1
		20		1
		30		86
		45		1
		Blancos		9.582

Variable	Nombre variable	Categoría	Nombre categoría	Frecuencia
		Total		9.978
n11	Cuando ayudas en las tareas de la casa, ¿es por un rato largo o corto?	1	Largo	106
		2	Corto	655
		9	No sabe o no responde	18
		Blancos		9.199
		Total		9.978
a12	¿Cuál es la principal razón por la que realizas las tareas de la casa? Registre la principal	1	Para ayudar a mi familia o cooperar en la casa	4.089
		2	Porque me mandan	1.626
		3	Porque hay adultos enfermos o discapacitados	29
		4	Porque mis padres trabajan	217
		5	Porque no hay otra persona que los haga	61
		6	Porque es mi responsabilidad/mi deber	617
		7	Porque me gusta el orden o la limpieza	651
		8	Porque quiero o me entretiene	468
		9	Para obtener permisos u otros beneficios	220
		10	Otro especifique	82
		Blancos		1.918
		Total		9.978
		ca12esp	Especifique otra razón (código)	1
2	Quiere ser responsable y aprender a hacer las cosas			12
3	Por no estar estudiando			1
4	Por costumbre			2
80	Respuestas múltiples			57
90	No reconoce tareas de la casa			2
99	No responde			1
Blancos				9.896
Total				9.978
ca12esp1	Especifique otra razón. Respuesta múltiple (cód.)			1
		2	Alternativas 1 Y 3	1
		3	Alternativas 1 Y 5	1
		4	Alternativas 1 Y 6	4
		5	Alternativas 1 Y 7	4
		6	Alternativas 1 Y 8	6
		7	Alternativas 1 Y 9	2
		8	Alternativas 1, 2 Y 6	1
		9	Alternativas 1, 2 Y 7	1
		10	Alternativas 1, 2 Y 9	2
		11	Alternativas 1, 2, 4, 6 Y 9	1
		12	Alternativas 1, 2, 7 Y 9	1
		13	Alternativas 1, 3, 4 Y 6	1
		14	Alternativas 1, 4 Y 9	1
		15	Alternativas 1, 4, 6 Y 9	1
		16	Alternativas 1, 6 Y 7	1
		17	Alternativas 1, 7, 8 Y 9	1
		18	Alternativas 2 Y 3	1

Variable	Nombre variable	Categoría	Nombre categoría	Frecuencia
		19	Alternativas 2 Y 4	1
		20	Alternativas 2 Y 6	2
		21	Alternativas 2 Y 7	1
		22	Alternativas 2 Y 9	2
		23	Alternativas 2, 6 Y 9	1
		24	Alternativas 4 Y 7	1
		25	Alternativas 4 Y 9	2
		26	Alternativas 4, 8 Y 9	1
		27	Alternativas 6 Y 7	1
		28	Alternativas 7 Y 8	2
		Blancos	Sistema	9.921
		Total		9.978
n12	¿Por qué haces las tareas de la casa?	1	Para ayudar a mi familia o cooperar en la casa	336
		2	Porque me mandan	158
		3	Porque hay adultos enfermos o discapacitados	1
		4	Porque mis padres trabajan	5
		5	Porque no hay otra persona que los haga	1
		6	Porque es mi responsabilidad/mi deber	25
		7	Porque me gusta el orden o la limpieza	92
		8	Porque quiero o me entretiene	142
		9	Para obtener permisos u otros beneficios	11
		10	Otro especifique	8
		Blancos		9.199
		Total		9.978
cn12esp	Especifique otra razón (cód.)	2	Quiere ser responsable y aprender a hacer las cosas	1
		99	No responde	3
		Blancos		9.974
		Total		9.978
cn12esp1	Especifique otra razón (cód.) respuesta múltiple	1	Alternativas 1 Y 2	2
		4	Alternativas 1 Y 6	1
		7	Alternativas 1 Y 9	1
		Blancos		9.974
		Total		9.978
a13a	En los últimos 12 meses, Como consecuencia de realizar las tareas de la casa, ¿tuviste alguna vez...? Fatiga o cansancio	1	Sí	440
		2	No	7.606
		9	No sabe o no recuerda	14
		Blancos		1.918
		Total		9.978
a13b	En los últimos 12 meses, Como consecuencia de realizar las tareas de la casa, ¿tuviste alguna vez...? Dolor de espalda o cabeza	1	Sí	482
		2	No	7.567
		9	No sabe o no recuerda	11
		Blancos		1.918
		Total		9.978
a13c	En los últimos 12 meses, Como	1	Sí	140
		2	No	7.906

Variable	Nombre variable	Categoría	Nombre categoría	Frecuencia
	consecuencia de realizar las tareas de la casa, ¿tuviste alguna vez...? Alergias o problemas en la piel	9	No sabe o no recuerda	14
		Blancos		1.918
		Total		9.978
a13d	En los últimos 12 meses, Como consecuencia de realizar las tareas de la casa, ¿tuviste alguna vez...? Caída o golpe fuerte	1	Sí	150
		2	No	7.895
		9	No sabe o no recuerda	15
		Blancos		1.918
		Total		9.978
a13e	En los últimos 12 meses, Como consecuencia de realizar las tareas de la casa, ¿tuviste alguna vez...? Herida o corte	1	Sí	212
		2	No	7.834
		9	No sabe o no recuerda	14
		Blancos		1.918
		Total		9.978
a13f	En los últimos 12 meses, Como consecuencia de realizar las tareas de la casa, ¿tuviste alguna vez...? Fractura o Esguince	1	Sí	34
		2	No	8.014
		9	No sabe o no recuerda	12
		Blancos		1.918
		Total		9.978
a13g	En los últimos 12 meses, Como consecuencia de realizar las tareas de la casa, ¿tuviste alguna vez...? Problemas digestivos	1	Sí	80
		2	No	7.967
		9	No sabe o no recuerda	13
		Blancos		1.918
		Total		9.978
a13h	En los últimos 12 meses, Como consecuencia de realizar las tareas de la casa, ¿tuviste alguna vez...? Problemas respiratorios	1	Sí	53
		2	No	7.994
		9	No sabe o no recuerda	13
		Blancos		1.918
		Total		9.978
a13i	En los últimos 12 meses, Como consecuencia de realizar las tareas de la casa, ¿tuviste alguna vez...? Quemadura	1	Sí	114
		2	No	7.932
		9	No sabe o no recuerda	14
		Blancos		1.918
		Total		9.978
a13j	En los últimos 12 meses, Como consecuencia de realizar las tareas de la casa, ¿tuviste alguna vez...? Envenenamiento o intoxicación	1	Sí	19
		2	No	8.027
		9	No sabe o no recuerda	14
		Blancos		1.918
		Total		9.978
a13k	En los últimos 12 meses, Como consecuencia de realizar las tareas de la casa, ¿tuviste alguna vez...? Fiebre	1	Sí	90
		2	No	7.956
		9	No sabe o no recuerda	14
		Blancos		1.918
		Total		9.978
a13l	En los últimos 12 meses, Como	1	Sí	70
		2	No	7.975

Variable	Nombre variable	Categoría	Nombre categoría	Frecuencia	
	consecuencia de realizar las tareas de la casa, ¿tuviste alguna vez...? Problemas de la vista	9	No sabe o no recuerda	15	
		Blancos		1.918	
		Total		9.978	
a13m	En los últimos 12 meses, Como consecuencia de realizar las tareas de la casa, ¿tuviste alguna vez...? Problemas de audición	1	Sí	25	
		2	No	8.019	
		9	No sabe o no recuerda	16	
		Blancos		1.918	
		Total		9.978	
a13n	En los últimos 12 meses, Como consecuencia de realizar las tareas de la casa, ¿tuviste alguna vez...? Insolación	1	Sí	35	
		2	No	8.011	
		9	No sabe o no recuerda	14	
		Blancos		1.918	
		Total		9.978	
a13o	En los últimos 12 meses, Como consecuencia de realizar las tareas de la casa, ¿tuviste alguna vez...? Otro Especifique	1	Sí	7	
		2	No	8.013	
		9	No sabe o no recuerda	40	
		Blancos		1.918	
		Total		9.978	
a13o_esp	Especifique accidente		Accidente, atropello al ir a comprar	1	
			Corriente arreglando interruptor	1	
			Depresión	1	
			Dolor de huesos	1	
			Puntadas en el pecho	1	
			Solo se enoja	1	
			Taquicardia	1	
			Blancos		9.971
			Total		9.978
		ca13oesp	Especifique accidente	1	Taquicardia
2	Solo se enoja			1	
3	Puntadas en el pecho			1	
4	Dolor de huesos			1	
5	Depresión			1	
6	Le dió la corriente			1	
7	Accidente, atropello			1	
	Blancos				9.971
	Total				9.978
n13	¿Has tenido alguna vez un accidente haciendo las tareas de la casa?	1	Sí, ¿cuál?	53	
		2	No	721	
		3	No sabe o no recuerda	5	
		Blancos		9.199	
		Total		9.978	
cn13esp	Especifique accidente (cód.)	1	Caídas o golpes	25	
		2	Cortes o heridas	15	
		3	Quemaduras	6	
		4	Mordeduras	1	

Variable	Nombre variable	Categoría	Nombre categoría	Frecuencia
		5	Dolores musculares	3
		6	Esguince	2
		7	Cansancio	1
		Blancos		9.925
		Total		9.978
a14	En tu casa, ¿hay algún adulto contigo en el día?	1	Sí, la mayor parte del día	8.856
		2	Sí, pero un rato corto	821
		3	No, estoy solo(a) durante el día	252
		9	No sabe o no responde	49
		Total		9.978
a15	Durante la semana pasada, ¿realizaste algún trabajo por lo menos por 1 hora?	1	Sí	715
		2	No	8.256
		Blancos		1.007
		Total		9.978
a16a	Durante esta semana, ¿trabajaste o realizaste actividades en la calle, tales como malabarismo, cuidado o lavado de autos, venta de productos en las micros?	1	Sí	34
		2	No	8.937
		Blancos		1.007
		Total		9.978
a16b	Durante esta semana, ¿ayudaste recogiendo cosas de la basura, como cartones, latas, ropas u otros?	1	Sí	12
		2	No	8.959
		Blancos		1.007
		Total		9.978
a16c	Durante esta semana, ¿transportaste o acarreaste leña?	1	Sí	119
		2	No	8.852
		Blancos		1.007
		Total		9.978
a16d	Durante esta semana, ¿ayudaste en algún puesto en la feria, en el mercado o en la vega?	1	Sí	97
		2	No	8.874
		Blancos		1.007
		Total		9.978
a16e	Durante esta semana, ¿trabajaste como empaquetador en algún negocio o supermercado?	1	Sí	63
		2	No	8.908
		Blancos		1.007
		Total		9.978
a16f	Durante esta semana, ¿trabajaste ayudando en algún negocio o puesto de comida?	1	Sí	85
		2	No	8.886
		Blancos		1.007
		Total		9.978
a16g	Durante esta semana, ¿trabajaste haciendo por ejemplo ropa, muebles, recipientes u otras cosas para el uso de tu familia, vecinos o conocidos?	1	Sí	21
		2	No	8.950
		Blancos		1.007
		Total		9.978
a16h	Durante esta semana,	1	Sí	90

Variable	Nombre variable	Categoría	Nombre categoría	Frecuencia
	¿ayudaste a vender cosas, fabricar artículos para la venta o hiciste limpieza, en algún negocio o empresa que tenga tu familia, vecinos o conocidos?	2	No	8.881
		Blancos		1.007
		Total		9.978
a16i	Durante esta semana, ¿ayudaste en actividades del campo como abonar la tierra, sembrar semillas, almacenar y cosechar, cuidar animales menores y/o grandes a alguien de tu familia, vecinos o conocidos?	1	Sí	208
		2	No	8.763
		Blancos		1.007
		Total		9.978
a16j	Durante esta semana, ¿hiciste tareas de la casa en casa de otra familia? Por ejemplo: cocinar, limpiar, lavar loza o ropa,; cuidar niños(as), enfermos o personas mayores, etc.	1	Sí	86
		2	No	8.885
		Blancos		1.007
		Total		9.978
a16k	Durante esta semana, ¿hiciste trabajos de construcción en tu casa o en el negocio de tu familia? Por ejemplo: construir muros o pisos, reparar techos, entre otros.	1	Sí	54
		2	No	8.917
		Blancos		1.007
		Total		9.978
a16l	Durante esta semana, ¿trabajaste a cambio de un pago? Por ejemplo: trabajo a cambio de comida, vivienda, ropa u otras especies	1	Sí	231
		2	No	8.740
		Blancos		1.007
		Total		9.978
a16m	Durante esta semana, ¿trabajaste en alguna otra cosa aunque no te hayan pagado? Especifique	1	Sí	54
		2	No	8.917
		Blancos		1.007
		Total		9.978
ca16mesp	Especifica en que otra cosa trabajaste (cód.)	1	Voluntario (colegio, club, iglesia)	5
		2	Negocio familiar	29
		3	Trabajo propio (microempresario)	14
		4	Práctica	6
		Blancos		9.924
		Total		9.978
n16a	Durante esta semana, ¿trabajaste o realizaste actividades en la calle, tales como malabarismo, cuidado o lavado de autos para otras personas, venta de productos en las micros?	2	No	1.007
		Blancos		8.971
		Total		9.978
n16b	Durante esta semana,	1	Sí	4

Variable	Nombre variable	Categoría	Nombre categoría	Frecuencia
	¿ayudaste recogiendo cosas de la basura, como cartones, latas, ropas u otros?	2	No	1.003
		Blancos		8.971
		Total		9.978
n16c	Durante esta semana, ¿transportaste o acarreaste leña?	1	Sí	3
		2	No	1.004
		Blancos		8.971
		Total		9.978
n16d	Durante esta semana, ¿ayudaste en algún puesto en la feria, en el mercado o en la vega?	1	Sí	2
		2	No	1.005
		Blancos		8.971
		Total		9.978
n16e	Durante esta semana, ¿trabajaste como empaquetador en algún negocio o supermercado?	2	No	1.007
		Blancos		8.971
		Total		9.978
n16f	Durante esta semana, ¿trabajaste ayudando en algún negocio o puesto de comida?	1	Sí	2
		2	No	1.005
		Blancos		8.971
		Total		9.978
n16g	Durante esta semana, ¿trabajaste haciendo por ejemplo ropa, muebles, recipientes u otras cosas para el uso de tu familia, vecinos o conocidos?	2	No	1.007
		Blancos		8.971
		Total		9.978
n16h	Durante esta semana, ¿ayudaste a vender cosas, fabricar artículos para la venta o hiciste limpieza, en algún negocio o empresa que tenga tu familia, vecinos o conocidos?	1	Sí	2
		2	No	1.005
		Blancos		8.971
		Total		9.978
n16i	Durante esta semana, ¿ayudaste en actividades del campo como abonar la tierra, sembrar semillas, almacenar y cosechar, cuidar animales menores y/o grandes a alguien de tu familia, vecinos o conocidos?	1	Sí	7
		2	No	1.000
		Blancos		8.971
		Total		9.978
n16j	Durante esta semana, ¿hiciste tareas de la casa en casa de otra familia? Por ejemplo: cocinar, limpiar, lavar loza o ropa; cuidar niños(as), enfermos o personas mayores, etc.	1	Sí	1
		2	No	1.006
		Blancos		8.971
		Total		9.978
n16k	Durante esta semana, ¿hiciste trabajos de construcción en tu casa o en el negocio de tu	1	Sí	1
		2	No	1.006
		Blancos		8.971

Variable	Nombre variable	Categoría	Nombre categoría	Frecuencia
	familia? Por ejemplo: construir muros o pisos, reparar techos, entre otros.	Total		9.978
n16l	Durante esta semana, ¿trabajaste a cambio de un pago? Por ejemplo: trabajo a cambio de comida, vivienda, ropa u otras especies.	1	Sí	2
		2	No	1.005
		Blancos		8.971
		Total		9.978
n16m	Durante esta semana, ¿trabajaste en alguna otra cosa aunque no te hayan pagado? Especifique.	2	No	1.007
		Blancos		8.971
		Total		9.978
n16mesp	Especifica en que otra cosa trabajaste.	Blancos		9.978
cn16mesp	Especifica en que otra cosa trabajaste (cód.)	Blancos		9.978
a17	Aunque no trabajaste esta semana, ¿tienes algún trabajo al que vas a volver pronto?	1	Si, tiene trabajo al que volverá	64
		2	No tiene trabajo	8.030
		Blancos		1.884
		Total		9.978
n17	Aunque no trabajaste esta semana, ¿tienes algún trabajo al que vas a volver pronto?	1	Si, tiene trabajo al que volverá	2
		2	No tiene trabajo	988
		Blancos		8.988
		Total		9.978
a18	La semana pasada trabajaste haciendo [trabajo 1] y también trabajaste haciendo [trabajo 2] ¿Cuál de estos dos trabajos crees tú que es el más importante para ti?	1	Trabajo de actividades en la calle, tales como malabarismo, cuidado o lavado de autos para otras personas, venta de productos en las micros	6
		2	Ayuda recogiendo cosas de la basura, como cartones, latas, ropas u otros	4
		3	Transporte o acarreo de leña	21
		4	Ayuda en algún puesto en la feria, en el mercado o en la vega	9
		5	Trabajo como empaquetador en algún negocio o supermercado	12
		6	Trabajo ayudando en algún negocio o puesto de comida	15
		7	Trabajo haciendo ropa, muebles, recipientes u otras cosas para el uso de la familia, vecinos o conocidos	6
		8	Ayuda a vender cosas, fabricar artículos para la venta o hace limpieza en algún negocio o empresa que tenga la familia, vecinos o conocidos	14
		9	Ayuda en actividades del campo como abonar la tierra, sembrar semillas, almacenar y cosechar, cuidar animales menores y/o grandes a alguien de su familia, vecinos o conocidos	41
		10	Hice tareas de la casa en casa de otra familia? Cocinar; limpiar, lavar loza o ropa, cuidar niños(as), enfermos o personas mayores, etc.	9
		11	Trabajos de construcción en casa o en el negocio de familia, por ejemplo construir muros o pisos, reparar techos, entre otros.	12

Variable	Nombre variable	Categoría	Nombre categoría	Frecuencia
		12	Trabajo a cambio de un pago, a cambio de comida, vivienda, ropa u otras especies	28
		13	Trabajo en alguna otra cosa aunque no le hayan pagado	6
		Blancos		9.795
		Total		9.978
n18	Esta semana trabajaste haciendo [trabajo 1] y también trabajaste haciendo [trabajo 2] ¿Cuál de estos trabajos es el más importante para ti?		Ayuda recogiendo cosas de la basura, como cartones, latas, ropas u otros	1
			Trabajo ayudando en algún negocio o puesto de comida	2
			Trabajo a cambio de un pago, a cambio de comida, vivienda, ropa u otras especies	1
		Blancos		9.974
		Total		9.978
a19_1	Ahora quisiera que me cuentas un poco más acerca de tu trabajo. ¿qué haces cuando [mencionar trabajo]? 1	Blancos		9.084
		Válidos		894
		Total		9.978
a19_2	Ahora quisiera que me cuentas un poco más acerca de tu trabajo. ¿qué haces cuando [mencionar trabajo]? 2	Blancos		9.883
		Válidos		95
		Total		9.978
a20_1	¿Con qué elementos o herramientas?	Blancos		9.084
		Válidos		894
		Total		9.978
a20_2	¿Con qué elementos o herramientas?	Blancos		9.913
		Válidos		65
		Total		9.978
a20_3	¿Con qué elementos o herramientas?	Blancos		9.964
		Válidos		14
		Total		9.978
a21	¿En qué lugar haces [mencionar trabajo]? Lugar	Blancos		9.084
		Válidos		894
		Total		9.978
a22	¿Y dónde queda el lugar donde [mencionar trabajo]? Ubicación	Blancos		9.084
		Válidos		894
		Total		9.978
a23	¿A qué se dedica o qué hacen en el negocio dónde tu [mencionar trabajo]? Rama	Blancos		9.019
		Válidos		959
		Total		9.978
a24	¿Aproximadamente cuánto tiempo te demoras en llegar a tu trabajo?	1	Nada, trabajo en mi casa	208
		2	Entre 1 y 14 minutos	328
		3	Entre 15 y 29 minutos	212
		4	Entre 30 minutos y 59 minutos	134
		5	Entre 1 hora y 1 hora 29 minutos	38
		6	Entre 1 hora 30 minutos y 1 hora 59 minutos	15
		7	Entre 2 horas y 2 horas 29 minutos	4
		9	Tres (3) horas o más	2

Variable	Nombre variable	Categoría	Nombre categoría	Frecuencia
		Blancos		9.037
		Total		9.978
n24a	¿Tu trabajo queda lejos o cerca de tu casa?	1	Lejos	3
		2	Cerca	15
		9	No sabe o no responde	1
		Blancos		9.959
		Total		9.978
n24b	¿Te demoras mucho o poco rato en llegar a tu trabajo?	1	Mucho	4
		2	Poco	14
		9	No sabe o no responde	1
		Blancos		9.959
		Total		9.978
a25_1	¿Qué días de la semana pasada fuiste a trabajar? Lunes	1	Sí, lunes	364
		Blancos		9.614
		Total		9.978
a25_2	¿Qué días de la semana pasada fuiste a trabajar? Martes	2	Sí, martes	370
		Blancos		9.608
		Total		9.978
a25_3	¿Qué días de la semana pasada fuiste a trabajar? Miércoles	3	Sí, miércoles	384
		Blancos		9.594
		Total		9.978
a25_4	¿Qué días de la semana pasada fuiste a trabajar? Jueves	4	Sí, jueves	377
		Blancos		9.601
		Total		9.978
a25_5	¿Qué días de la semana pasada fuiste a trabajar? Viernes	5	Sí, viernes	397
		Blancos		9.581
		Total		9.978
a25_6	¿Qué días de la semana pasada fuiste a trabajar? Sábado	6	Sí, sábado	532
		Blancos		9.446
		Total		9.978
a25_7	¿Qué días de la semana pasada fuiste a trabajar? Domingo	7	Sí, domingo	303
		Blancos		9.675
		Total		9.978
n25_1	¿Qué días de la semana trabajas? Lunes	1	Sí, lunes	6
		Blancos		9.972
		Total		9.978
n25_2	¿Qué días de la semana trabajas? Martes	2	Sí, martes	3
		Blancos		9.975
		Total		9.978
n25_3	¿Qué días de la semana trabajas? Miércoles	3	Sí, miércoles	4
		Blancos		9.974
		Total		9.978
n25_4	¿Qué días de la semana trabajas? Jueves	4	Sí, jueves	1
		Blancos		9.977
		Total		9.978
n25_5	¿Qué días de la semana	5	Sí, viernes	5

Variable	Nombre variable	Categoría	Nombre categoría	Frecuencia
	trabajas? Viernes	Blancos		9.973
		Total		9.978
n25_6	¿Qué días de la semana trabajas? Sábado	6	Sí, sábado	9
		Blancos		9.969
		Total		9.978
n25_7	¿Qué días de la semana trabajas? Domingo	7	Sí, domingo	9
		Blancos		9.969
		Total		9.978
a26_1h	Lunes ¿cuánto trabajaste? Horas	0		35
		1		35
		2		32
		3		27
		4		31
		5		21
		6		39
		7		29
		8		73
		9		18
		10		13
		11		5
		12		5
		13		1
		Blancos		9.614
		Total		9.978
a26_1m	Lunes ¿cuánto trabajaste? Minutos	0		300
		2		1
		5		2
		8		1
		10		3
		14		1
		15		3
		20		10
		30		40
		40		2
		45		1
		Blancos		9.614
		Total		9.978
a26_2h	Martes ¿cuánto trabajaste? Horas	0		35
		1		43
		2		27
		3		27
		4		30
		5		25
		6		40
		7		28
		8		75

Variable	Nombre variable	Categoría	Nombre categoría	Frecuencia
		9		15
		10		14
		11		5
		12		4
		13		2
		Blancos		9.608
		Total		9.978
a26_2m	Martes ¿cuánto trabajaste? Minutos	0		300
		3		1
		5		3
		6		1
		8		1
		10		5
		15		4
		20		9
		30		43
		40		1
		45		1
		50		1
		Blancos		9.608
		Total		9.978
a26_3h	Miércoles ¿cuánto trabajaste? Horas	0		39
		1		44
		2		31
		3		27
		4		34
		5		20
		6		38
		7		30
		8		79
		9		16
		10		15
		11		4
		12		6
		13		1
		Blancos		9.594
		Total		9.978
a26_3m	Miércoles ¿cuánto trabajaste? Minutos	0		307
		1		1
		2		1
		3		1
		5		3
		8		1
		10		7
		15		4
		20		9

Variable	Nombre variable	Categoría	Nombre categoría	Frecuencia
		30		46
		40		4
		Blancos		9.594
		Total		9.978
a26_4h	Jueves ¿cuánto trabajaste? Horas	0		38
		1		43
		2		32
		3		25
		4		35
		5		23
		6		39
		7		27
		8		80
		9		14
		10		12
		11		3
		12		5
		13		1
		Blancos		9.601
		Total		9.978
a26_4m	Jueves ¿cuánto trabajaste? Minutos	0		314
		5		1
		8		1
		10		6
		15		5
		20		9
		30		39
		40		2
		Blancos		9.601
		Total		9.978
a26_5h	Viernes ¿cuánto trabajaste? Horas	0		33
		1		43
		2		35
		3		27
		4		39
		5		33
		6		37
		7		30
		8		78
		9		17
		10		16
		11		3
		12		5
		13		1
		Blancos		9.581
		Total		9.978

Variable	Nombre variable	Categoría	Nombre categoría	Frecuencia
a26_5m	Viernes ¿cuánto trabajaste? Minutos	0		337
		5		1
		8		1
		10		6
		15		2
		20		11
		30		38
		40		1
		Blancos		9.581
		Total		9.978
		a26_6h	Sábado ¿cuánto trabajaste? Horas	0
1				58
2				67
3				51
4				76
5				48
6				47
7				31
8				66
9				16
10				11
11				1
12				7
99				1
Blancos				9.446
Total		9.978		
a26_6m	Sábado ¿cuánto trabajaste? Minutos	0		445
		3		1
		4		1
		5		1
		10		6
		15		7
		20		13
		30		49
		35		1
		40		3
		45		4
		99		1
		Blancos		9.446
Total		9.978		
a26_7h	Domingo ¿cuánto trabajaste? Horas	0		38
		1		36
		2		38
		3		35
		4		39
		5		30

Variable	Nombre variable	Categoría	Nombre categoría	Frecuencia
		6		25
		7		12
		8		30
		9		4
		10		9
		12		6
		99		1
		Blancos		9.675
		Total		9.978
a26_7m	Domingo ¿cuánto trabajaste? Minutos	0		249
		5		1
		10		6
		15		6
		20		7
		30		31
		40		1
		45		1
		99		1
		Blancos		9.675
		Total		9.978
n26.1hi	En un día típico de Lunes a Viernes, ¿cuánto trabajas? (Hora inicio)	8		1
		10		1
		12		1
		16		1
		17		3
		18		3
		Blancos		9.968
		Total		9.978
n26.1hi	En un día típico de Lunes a Viernes, ¿cuánto trabajas? (Minuto inicio)	0		7
		10		1
		20		1
		30		1
		Blancos		9.968
		Total		9.978
n26.1hf	En un día típico de Lunes a Viernes, ¿cuánto trabajas? (Hora término)	10		1
		14		1
		17		1
		18		5
		19		2
		Blancos		9.968
		Total		9.978
n26.1hf	En un día típico de Lunes a Viernes, ¿cuánto trabajas? (Minuto término)	0		4
		20		1
		30		4
		35		1
		Blancos		9.968

Variable	Nombre variable	Categoría	Nombre categoría	Frecuencia
		Total		9.978
n26.2hi	En un día típico de fin de semana, ¿cuánto trabajas? (Hora inicio)	7		1
		8		2
		9		1
		11		2
		12		1
		15		2
		18		2
		Blancos		9.967
		Total		9.978
n26.2hi	En un día típico de fin de semana, ¿cuánto trabajas? (Minuto inicio)	0		9
		10		1
		30		1
		Blancos		9.967
		Total		9.978
n26.2hf	En un día típico de fin de semana, ¿cuánto trabajas? (Hora término)	9		1
		12		1
		13		3
		14		1
		15		1
		18		3
		19		1
		Blancos		9.967
		Total		9.978
n26.2hf	En un día típico de fin de semana, ¿cuánto trabajas? (Minuto término)	0		6
		10		1
		15		2
		30		2
		Blancos		9.967
		Total		9.978
a27a	Entre lunes y viernes, ¿en qué momento trabajas? ¿en la mañana?	1	Sí	311
		2	No	270
		Blancos		9.397
		Total		9.978
a27b	Entre lunes y viernes, ¿en qué momento trabajas? ¿en la tarde?	1	Sí	467
		2	No	114
		Blancos		9.397
		Total		9.978
a27c	Entre lunes y viernes, ¿en qué momento trabajas? ¿en la noche?	1	Sí	43
		2	No	538
		Blancos		9.397
		Total		9.978
a27ce_hra	Hora de salida (Hora)	0		3
		2		3
		3		3
		4		2

Variable	Nombre variable	Categoría	Nombre categoría	Frecuencia
		5		4
		20		6
		21		4
		22		11
		23		5
		Blancos		9.937
		Total		9.978
a27ce_min	Hora de salida (Minuto)	0		35
		30		6
		Blancos		9.937
		Total		9.978
n27a	En un día típico de lunes a viernes, ¿en qué momento trabajas? ¿en la mañana?	1	Sí	2
		2	No	8
		Blancos		9.968
		Total		9.978
n27b	En un día típico de lunes a viernes, ¿en qué momento trabajas? ¿en la tarde?	1	Sí	9
		2	No	1
		Blancos		9.968
		Total		9.978
n27c	En un día típico de lunes a viernes, ¿en qué momento trabajas? ¿en la noche?	2	No	10
		Blancos		9.968
		Total		9.978
a28a	¿En qué momento trabajaste durante la semana? ¿antes de clases?	1	Sí	50
		2	No	273
		7	No aplica	258
		Blancos		9.397
		Total		9.978
a28b	¿En qué momento trabajaste durante la semana? ¿después de clases?	1	Sí	255
		2	No	68
		7	No aplica	258
		Blancos		9.397
		Total		9.978
n28a	En un día típico de lunes a viernes, ¿en qué momento trabajas? ¿antes de clases?	2	No	10
		Blancos		9.968
		Total		9.978
n28b	En un día típico de lunes a viernes, ¿en qué momento trabajas? ¿después de clases?	1	Sí	10
		Blancos		9.968
		Total		9.978
a29a	El sábado y domingo, ¿en qué momento trabajas? ¿en la mañana?	1	Sí	399
		2	No	197
		Blancos		9.382
		Total		9.978
a29b	El sábado y domingo, ¿en qué momento trabajas? ¿en la tarde?	1	Sí	388
		2	No	208
		Blancos		9.382
		Total		9.978

Variable	Nombre variable	Categoría	Nombre categoría	Frecuencia
a29c	El sábado y domingo, ¿en qué momento trabajas? ¿en la noche?	1	Sí	46
		2	No	550
		Blancos		9.382
		Total		9.978
a29ce_hra	Hora de salida (Hora)	0		4
		1		3
		2		1
		3		2
		5		7
		18		1
		19		2
		20		4
		21		3
		22		12
		23		6
		Blancos		9.933
		Total		9.978
		a29ce_min	Hora de salida (Minuto)	0
30				9
Blancos				9.933
Total				9.978
n29a	En un día típico de fin de semana, ¿en qué momento trabajas? ¿en la mañana?	1	Sí	6
		2	No	6
		Blancos		9.966
		Total		9.978
n29b	En un día típico de fin de semana, ¿en qué momento trabajas? ¿en la tarde?	1	Sí	9
		2	No	3
		Blancos		9.966
		Total		9.978
n29c	En un día típico de fin de semana, ¿en qué momento trabajas? ¿en la noche?	2	No	12
		Blancos		9.966
		Total		9.978
a30a	Por tu trabajo como [mencionar trabajo], ¿te pagan...? En dinero	1	Sí	645
		2	No	315
		Blancos		9.018
		Total		9.978
a30b	Por tu trabajo como [mencionar trabajo], ¿te pagan...? En propinas	1	Sí	82
		2	No	878
		Blancos		9.018
		Total		9.978
a30c	Por tu trabajo como [mencionar trabajo], ¿te pagan...? Con otras cosas como ropa, comida, productos o servicios de la empresa	1	Sí	80
		2	No	880
		Blancos		9.018
		Total		9.978
a31	¿Cada cuánto tiempo te	1	Diario (todos los días)	324

Variable	Nombre variable	Categoría	Nombre categoría	Frecuencia
	pagan? Lea alternativas	2	Semanal (todas las semanas)	120
		3	Quincenal (cada 15 días o dos semanas)	43
		4	Mensual (una vez al mes)	109
		5	Ocasional	104
		9	No responde	2
		Blancos		9.276
		Total		9.978
a32	La última vez que recibiste dinero por tu trabajo, ¿cuánto te pagaron/recibiste?	99	No sabe o no responde	30
		Válidos		672
		Blancos		9.276
		Total		9.978
a33	¿En qué usas principalmente el dinero que ganas? Registre la razón principal	1	En mi educación (compra libros, cuadernos, útiles, etc.)	78
		2	En diversión (cine, entradas a eventos, video juegos u otros)	85
		3	En gastos de la casa	67
		4	En cosas personales	342
		5	Lo ahorro	65
		6	Se lo doy a mis padres o a otro pariente	16
		7	Otro especifique	49
		Blancos		9.276
		Total		9.978
ca33esp	Especifique otro uso (código)	1	En su hijo, ropa, pañales y comida	10
		2	En darse gusto, comida, dulces, ropa, música	11
		3	En movilización y colación	6
		4	En sus mascotas	2
		5	Lo reinvierte	1
		6	En su bicicleta, instrumentos	3
		8	Aun no recibe pago	2
		80	Respuesta múltiple	11
		99	No responde	3
		Blancos		9.929
		Total		9.978
ca33esp1	Especifique otro uso. Respuesta múltiple (cód.)		Alternativas 1 Y 4	2
			Alternativas 2 Y 7	1
			Alternativas 3 Y 4	4
			Alternativas 4 Y 5	2
			Alternativas 4 Y 7	1
			Alternativas 1 Y 3	1
		Blancos		9.967
Total		9.978		
a34a	¿Quiénes saben que trabajas como [mencionar trabajo]? Mi mamá o mi papá	1	Sí sabe	920
		2	No sabe	21
		Blancos		9.037
		Total		9.978
a34b	¿Quiénes saben que	1	Sí sabe	787

Variable	Nombre variable	Categoría	Nombre categoría	Frecuencia
	trabajas como [mencionar trabajo]?	2	No sabe	154
	Otra persona de mi familia	Blancos		9.037
		Total		9.978
a34c	¿Quiénes saben que trabajas como [mencionar trabajo]? Mi profesor(a) u orientador(a)	1	Sí sabe	281
		2	No sabe	660
		Blancos		9.037
		Total		9.978
a34d	¿Quiénes saben que trabajas como [mencionar trabajo]? Mis amigos(as)	1	Sí sabe	694
		2	No sabe	247
		Blancos		9.037
		Total		9.978
a34e	¿Quiénes saben que trabajas como [mencionar trabajo]? Otra persona. Especifique	1	Sí sabe	71
		2	No sabe	870
		Blancos		9.037
		Total		9.978
ca34esp	Especifique otra persona (cód.)	1	Todos saben	10
		2	Vecinos	19
		3	Pareja	29
		4	Familia pareja	2
		5	Compañeros liceo, bomberos	2
		9	No responde	9
		Blancos		9.907
		Total		9.978
n34a	¿Quiénes saben que trabajas como [mencionar trabajo]? Mi mamá o mi papá	1	Sí sabe	19
		Blancos		9.959
		Total		9.978
n34b	¿Quiénes saben que trabajas como [mencionar trabajo]? Otra persona de mi familia	1	Sí sabe	16
		2	No sabe	3
		Blancos		9.959
		Total		9.978
n34c	¿Quiénes saben que trabajas como [mencionar trabajo]? Mi profesor(a) u orientador(a)	1	Sí sabe	6
		2	No sabe	13
		Blancos		9.959
		Total		9.978
n34d	¿Quiénes saben que trabajas como [mencionar trabajo]? Mis amigos(as)	1	Sí sabe	12
		2	No sabe	7
		Blancos		9.959
		Total		9.978
n34e	¿Quiénes saben que trabajas como [mencionar trabajo]? Otra persona. Especifique	2	No sabe	19
		Blancos		9.959
		Total		9.978
cn34esp	Especifique otra persona (código)	Blancos		9.978
a35	En tu lugar de trabajo, ¿hay otros niños(as) o	1	Sí	436
		2	No	498

Variable	Nombre variable	Categoría	Nombre categoría	Frecuencia
	adolescentes trabajando?	9	No sabe o no recuerda	7
		Blancos		9.037
		Total		9.978
n35	Donde tú trabajas, ¿hay otros niños(as) trabajando?	1	Sí	9
		2	No	10
		Blancos		9.959
		Total		9.978
a36	¿Para quién trabajas?	1	Para mis papás o para otras personas de la familia que viven conmigo	385
		2	Para personas de la familia que no viven contigo	132
		3	Para amigos de mi familia	57
		4	Para otras personas	386
		Blancos		9.018
		Total		9.978
a37	¿Por qué trabajas como [mencionar trabajo]? Registre la razón principal	1	Para ayudar a mi familia	249
		2	Porque me gusta y entretiene	182
		3	Porque en mi casa hay adultos enfermos o discapacitados	2
		4	Para tener mi propio dinero	360
		5	Para comprar cosas para el colegio como libros, cuadernos, etc.)	35
		6	Para no aburrirme	45
		7	Porque no estudio	9
		8	Otra razón ¿cuál?	78
		Blancos		9.018
		Total		9.978
ca37esp	Especifique otra razón (cód.)	1	Práctica profesional	19
		2	Tiene hijo	12
		3	Tiene pareja	2
		4	Lo mandan	5
		5	Cubrir gastos celular notebook bicicleta mascotas	5
		6	Poder seguir estudiando	2
		7	Ayudar a familiares en su trabajo o casa	15
		8	Para ahorrar	1
		9	Aprender un oficio	4
		10	Por no estar solo(a) en casa	2
		11	Se presentó la oportunidad	1
		12	Socializar	1
		80	Respuesta múltiple	8
		99	No responde	1
		Blancos		9.900
Total		9.978		
a38	A veces uno se siente bien con el trabajo y otras veces uno se siente mal.	1	Muy mal	4
		2	Mal	19
		3	Ni mal ni bien	95
		4	Bien	676

Variable	Nombre variable	Categoría	Nombre categoría	Frecuencia
		5	Muy bien	166
		Blancos		9.018
		Total		9.978
a39	¿Has trabajado en algún momento durante el último año (12 meses)?	1	Sí	2.309
		2	No	6.660
		9	No sabe o no responde	2
		Blancos		1.007
		Total		9.978
n39	¿Has trabajado alguna vez?	1	Sí	37
		2	No	969
		9	No sabe o no responde	1
		Blancos		8.971
		Total		9.978
a40a	¿Te tocó alguna vez llevar cargas pesadas como...? Bolsas de mercadería	1	Sí	431
		2	No	1.844
		9	No sabe o no responde	71
		Blancos		7.632
		Total		9.978
a40b	¿Te tocó alguna vez llevar cargas pesadas como...? Cajas de bebidas, jugos o agua	1	Sí	260
		2	No	2.014
		9	No sabe o no responde	72
		Blancos		7.632
		Total		9.978
a40c	¿Te tocó alguna vez llevar cargas pesadas como...? Cajas con fruta o verdura	1	Sí	461
		2	No	1.813
		9	No sabe o no responde	72
		Blancos		7.632
		Total		9.978
a40d	¿Te tocó alguna vez llevar cargas pesadas como...? Leña, fardos	1	Sí	288
		2	No	1.984
		9	No sabe o no responde	74
		Blancos		7.632
		Total		9.978
a40e	¿Te tocó alguna vez llevar cargas pesadas como...? Sacos con papas, cemento u otros	1		224
		2		2.048
		9		74
		Blancos		7.632
		Total		9.978
a40f	¿Te tocó alguna vez llevar cargas pesadas como...? Ladrillos, talas, tabiques	1		160
		2		2.112
		9		74
		Blancos		7.632
		Total		9.978
a40g	¿Te tocó alguna vez llevar cargas pesadas como...? Carretones, carretillas, carros	1		214
		2		2.058
		9		74

Variable	Nombre variable	Categoría	Nombre categoría	Frecuencia
		Blancos		7.632
		Total		9.978
a40h	¿Te tocó alguna vez llevar cargas pesadas como...? Otro tipo de carga pesada. Especifique	1		131
		2		2.131
		9		84
		Blancos		7.632
		Total		9.978
ca40hesp	Especifique otro tipo de carga (cód.)	1	Algas, mariscos o pescados	17
		2	Bolsas con ropa, maletas	5
		3	Niños, personas	3
		4	Herramientas, accesorios, motores	18
		5	Estructuras metálicas, fierros	25
		6	Arena, ripio, materiales de construcción, escombros	11
		7	Loza, menaje o accesorios	4
		8	Galones de pintura, aceites, líquidos	6
		9	Cargas mudanza	14
		10	Papeles, diarios	5
		11	Abarrotes, pan, huevos	11
		12	Cajas, artículos varios	11
		13	Manguera bomberos	1
		Blancos		9.847
		Total		9.978
a41a	¿Te tocó alguna vez utilizar herramientas o maquinarias como...? Sierras	1	Sí	223
		2	No	2.023
		9	No sabe o no responde	63
		Blancos		7.669
		Total		9.978
a41b	¿Te tocó alguna vez utilizar herramientas o maquinarias como...? Cortadoras	1	Sí	173
		2	No	2.073
		9	No sabe o no responde	63
		Blancos		7.669
		Total		9.978
a41c	¿Te tocó alguna vez utilizar herramientas o maquinarias como...? Guillotina	1	Sí	40
		2	No	2.206
		9	No sabe o no responde	63
		Blancos		7.669
		Total		9.978
a41d	¿Te tocó alguna vez utilizar herramientas o maquinarias como...? Esmeriles	1	Sí	98
		2	No	2.148
		9	No sabe o no responde	63
		Blancos		7.669
		Total		9.978
a41e	¿Te tocó alguna vez utilizar herramientas o maquinarias como...? Prensas	1	Sí	69
		2	No	2.176
		9	No sabe o no responde	64

Variable	Nombre variable	Categoría	Nombre categoría	Frecuencia
			Blancos	7.669
			Total	9.978
a41f	¿Te tocó alguna vez utilizar herramientas o maquinarias como...? Vehículos livianos (moto, auto)	1	Sí	86
		2	No	2.160
		9	No sabe o no responde	63
		Blancos		7.669
		Total		9.978
a41g	¿Te tocó alguna vez utilizar herramientas o maquinarias como...? Vehículo de carga (camioneta, camión, grúa)	1	Sí	68
		2	No	2.178
		9	No sabe o no responde	63
		Blancos		7.669
		Total		9.978
a41h	¿Te tocó alguna vez utilizar herramientas o maquinarias como...? Tractores u otras maquinarias agrícolas	1	Sí	50
		2	No	2.196
		9	No sabe o no responde	63
		Blancos		7.669
		Total		9.978
a41i	¿Te tocó alguna vez utilizar herramientas o maquinarias como...? Otro tipo de herramientas peligrosas. Especifique	1	Sí	88
		2	No	2.148
		9	No sabe o no responde	73
		Blancos		7.669
		Total		9.978
ca41iesp	Especifique otra herramienta (código)	1	Herramientas manuales (chuzo, hacha, martillo, etc.)	32
		2	Cortadores manuales (cuchillos, tijeras, corta cartón)	24
		3	Herramientas menores (taladro)	10
		4	Maquinaria menor (pulidora, pastera, coser)	6
		5	Mezcladora	4
		6	Compactadora, compresor, motobomba, soldadora	7
		7	Carretilla	5
		Blancos		9.890
		Total		9.978
n41a	¿Te ha tocado alguna vez utilizar herramientas o maquinarias como...? Sierra	1	Sí	1
		2	No	32
		9	No sabe o no responde	4
		Blancos		9.941
		Total		9.978
n41b	¿Te ha tocado alguna vez utilizar herramientas o maquinarias como...? Cortadoras	2	No	33
		9	No sabe o no responde	4
		Blancos		9.941
		Total		9.978
n41c	¿Te ha tocado alguna vez utilizar herramientas o maquinarias como...? Guillotinas	2	No	33
		9	No sabe o no responde	4
		Blancos		9.941
		Total		9.978

Variable	Nombre variable	Categoría	Nombre categoría	Frecuencia
n41d	¿Te ha tocado alguna vez utilizar herramientas o maquinarias como...? Esmeriles	2	No	33
		9	No sabe o no responde	4
		Blancos		9.941
		Total		9.978
n41e	¿Te ha tocado alguna vez utilizar herramientas o maquinarias como...? Prensas	2	No	33
		9	No sabe o no responde	4
		Blancos		9.941
		Total		9.978
n41i	¿Te ha tocado alguna vez utilizar herramientas o maquinarias como...? Otro tipo de herramientas peligrosas. Especifique	2	No	33
		9	No sabe o no responde	4
		Blancos		9.941
		Total		9.978
n41iesp	Especifique otra herramienta		Martillo	1
			Martillo, alicate	1
		Blancos		9.976
		Total		9.978
cn41iesp	Especifique otra herramienta (código)	1	Herramientas manuales (chuzo, hacha, martillo, etc.)	2
		Blancos		9.976
		Total		9.978
a42a	¿Había en tu lugar de trabajo...? Armas o explosivos	1	Sí	29
		2	No	2.217
		9	No sabe o no responde	63
		Blancos		7.669
Total		9.978		
a42b	¿Había en tu lugar de trabajo...? Pegamentos, pinturas, ácidos o fumigadores	1	Sí	287
		2	No	1.959
		9	No sabe o no responde	63
		Blancos		7.669
Total		9.978		
a42c	¿Había en tu lugar de trabajo...? Cuchillos, punzones, cortacartones o serruchos	1	Sí	473
		2	No	1.773
		9	No sabe o no responde	63
		Blancos		7.669
Total		9.978		
a42d	¿Había en tu lugar de trabajo...? Hornos, calderas o sopletes	1	Sí	138
		2	No	2.109
		9	No sabe o no responde	62
		Blancos		7.669
Total		9.978		
a42e	¿Había en tu lugar de trabajo...? Otro tipo de elementos peligrosos especifique	1	Sí	46
		2	No	2.195
		9	No sabe o no responde	68
		Blancos		7.669
Total		9.978		

Variable	Nombre variable	Categoría	Nombre categoría	Frecuencia
ca42eesp	Especifique otro elemento (código)	1	Elementos con químicos, tóxicos	2
		2	Elementos pesados, contenedores	2
		3	Motosierras, sierras	7
		4	Soldadoras	3
		5	Pozos abiertos	1
		6	Vehículos en movimiento	2
		7	Fierros, ganchos, elementos con punta	2
		8	Cortadoras eléctricas, guillotinas	3
		9	Freidoras, fuentes de calor	5
		10	Maquinaria menor (pasto, orilladora)	4
		11	Herramientas manuales (chuzo, hacha, martillo, etc.)	11
		12	Herramientas menores (taladro)	2
		13	13	1
			No responde	1
			Blancos	
	Total		9.978	
n42a	En el lugar donde trabajas, ¿hay...? Armas o explosivos	2	No	33
		9	No sabe o no responde	4
			Blancos	9.941
			Total	9.978
n42b	En el lugar donde trabajas, ¿hay...? Pegamentos, pinturas, ácidos o fumigadores	1	Sí	2
		2	No	31
		9	No sabe o no responde	4
			Blancos	9.941
	Total	9.978		
n42c	En el lugar donde trabajas, ¿hay...? Cuchillos, punzones, cortacartones o serruchos	1	Sí	4
		2	No	29
		9	No sabe o no responde	4
			Blancos	9.941
	Total	9.978		
n42d	En el lugar donde trabajas, ¿hay...? Hornos, calderas o sopletes	1	Sí	1
		2	No	32
		9	No sabe o no responde	4
			Blancos	9.941
	Total	9.978		
n42e	En el lugar donde trabajas, ¿hay...? Otro tipo de elementos peligrosos. Especifique	1	Sí	1
		2	No	32
		9	No sabe o no responde	4
			Blancos	9.941
	Total	9.978		
n42eesp	Especifique otro elemento		Blancos	9.977
			Saque clavos de una tabla	1
			Total	9.978
cn42eesp	Especifique otro elemento (cód.)	7	Fierros, ganchos, elementos con punta, clavos	1
			Blancos	9.977

Variable	Nombre variable	Categoría	Nombre categoría	Frecuencia
		Total		9.978
a43a	¿Cómo era tu lugar de trabajo? Era muy húmedo (piso mojado o con agua)	1	Sí	229
		2	No	2.004
		9	No sabe o no responde	76
		Blancos		7.669
		Total		9.978
a43b	¿Cómo era tu lugar de trabajo? Era muy caluroso	1	Sí	1.115
		2	No	1.119
		9	No sabe o no responde	75
		Blancos		7.669
		Total		9.978
a43c	¿Cómo era tu lugar de trabajo? Era muy frío	1	Sí	205
		2	No	2.027
		9	No sabe o no responde	77
		Blancos		7.669
		Total		9.978
a43d	¿Cómo era tu lugar de trabajo? Era muy oscuro (no entra la luz de la calle)	1	Sí	33
		2	No	2.200
		9	No sabe o no responde	76
		Blancos		7.669
		Total		9.978
a43e	¿Cómo era tu lugar de trabajo? Había mucho polvo (se pega en cejas y pelo)	1	Sí	344
		2	No	1.888
		9	No sabe o no responde	77
		Blancos		7.669
		Total		9.978
n43a	¿Cómo es el lugar donde tu trabajas? Tiene el piso mojado o con agua	2	No	33
		9	No sabe o no responde	4
		Blancos		9.941
		Total		9.978
n43b	¿Cómo es el lugar donde tu trabajas? Hace mucho calor	1	Sí	20
		2	No	13
		9	No sabe o no responde	4
		Blancos		9.941
		Total		9.978
n43c	¿Cómo es el lugar donde tu trabajas? Hace mucho frío	1	Sí	4
		2	No	29
		9	No sabe o no responde	4
		Blancos		9.941
		Total		9.978
n43d	¿Cómo es el lugar donde tu trabajas? No entra la luz de la calle y es muy oscuro	2	No	33
		9	No sabe o no responde	4
		Blancos		9.941
		Total		9.978
n43e	¿Cómo es el lugar donde tu trabajas? Hay	1	Sí	5
		2	No	28

Variable	Nombre variable	Categoría	Nombre categoría	Frecuencia
	mucho polvo que se pega en las cejas y el pelo	9	No sabe o no responde	4
		Blancos		9.941
		Total		9.978
a44a	En tu trabajo, ¿te tocó alguna vez realizar actividades en altura? Por ej.: en un andamio, en un techo o limpiando vidrios.	1	Sí	228
		2	No	2.053
		9	No sabe o no responde	65
		Blancos		7.632
		Total		9.978
a44b	En tu trabajo, ¿te tocó alguna vez realizar actividades bajo tierra o en subterráneo? Por ejemplo: dentro de minas, túneles o en excavaciones	1	Sí	34
		2	No	2.247
		9	No sabe o no responde	65
		Blancos		7.632
		Total		9.978
a44c	En tu trabajo, ¿te tocó alguna vez recoger cosas de la basura? Por ejemplo: cartones o latas	1	Sí	118
		2	No	2.162
		9	No sabe o no responde	66
		Blancos		7.632
		Total		9.978
a45a	En los últimos 12 meses, como consecuencia de realizar las actividades de tu trabajo ¿tuviste alguna vez...? Fatiga o cansancio	1	Sí	544
		2	No	1.711
		9	No sabe o no responde	54
		Blancos		7.669
		Total		9.978
a45b	En los últimos 12 meses, como consecuencia de realizar las actividades de tu trabajo ¿tuviste alguna vez...? Dolores de espalda o cabeza	1	Sí	550
		2	No	1.705
		9	No sabe o no responde	54
		Blancos		7.669
		Total		9.978
a45c	En los últimos 12 meses, como consecuencia de realizar las actividades de tu trabajo ¿tuviste alguna vez...? Alergias o problemas en la piel	1	Sí	89
		2	No	2.166
		9	No sabe o no responde	54
		Blancos		7.669
		Total		9.978
a45d	En los últimos 12 meses, como consecuencia de realizar las actividades de tu trabajo ¿tuviste alguna vez...? Caída o golpe fuerte	1	Sí	79
		2	No	2.176
		9	No sabe o no responde	54
		Blancos		7.669
		Total		9.978
a45e	En los últimos 12 meses, como consecuencia de realizar las actividades de tu trabajo ¿tuviste alguna vez...? Herida o corte	1	Sí	149
		2	No	2.106
		9	No sabe o no responde	54
		Blancos		7.669
		Total		9.978
a45f	En los últimos 12 meses, como consecuencia de realizar las actividades	1	Sí	21
		2	No	2.234
		9	No sabe o no responde	54

Variable	Nombre variable	Categoría	Nombre categoría	Frecuencia
	de tu trabajo ¿tuviste alguna vez...? Fractura o esguince	Blancos		7.669
		Total		9.978
a45g	En los últimos 12 meses, como consecuencia de realizar las actividades de tu trabajo ¿tuviste alguna vez...? Problemas digestivos	1	Sí	35
		2	No	2.220
		9	No sabe o no responde	54
		Blancos		7.669
		Total		9.978
a45h	En los últimos 12 meses, como consecuencia de realizar las actividades de tu trabajo ¿tuviste alguna vez...? Problemas respiratorios	1	Sí	30
		2	No	2.225
		9	No sabe o no responde	54
		Blancos		7.669
		Total		9.978
a45i	En los últimos 12 meses, como consecuencia de realizar las actividades de tu trabajo ¿tuviste alguna vez...? Quemadura	1	Sí	37
		2	No	2.218
		9	No sabe o no responde	54
		Blancos		7.669
		Total		9.978
a45j	En los últimos 12 meses, como consecuencia de realizar las actividades de tu trabajo ¿tuviste alguna vez...? Envenenamiento o intoxicación	1	Sí	1
		2	No	2.254
		9	No sabe o no responde	54
		Blancos		7.669
		Total		9.978
a45k	En los últimos 12 meses, como consecuencia de realizar las actividades de tu trabajo ¿tuviste alguna vez...? Fiebre	1	Sí	47
		2	No	2.208
		9	No sabe o no responde	54
		Blancos		7.669
		Total		9.978
a45l	En los últimos 12 meses, como consecuencia de realizar las actividades de tu trabajo ¿tuviste alguna vez...? Problemas a la vista	1	Sí	28
		2	No	2.227
		9	No sabe o no responde	54
		Blancos		7.669
		Total		9.978
a45m	En los últimos 12 meses, como consecuencia de realizar las actividades de tu trabajo ¿tuviste alguna vez...? Problemas de audición	1	Sí	8
		2	No	2.247
		9	No sabe o no responde	54
		Blancos		7.669
		Total		9.978
a45n	En los últimos 12 meses, como consecuencia de realizar las actividades de tu trabajo ¿tuviste alguna vez...? insolación	1	Sí	96
		2	No	2.159
		9	No sabe o no responde	54
		Blancos		7.669
		Total		9.978
a45o	En los últimos 12 meses, como consecuencia de realizar las actividades	1	Sí	13
		2	No	2.242
		9	No sabe o no responde	54

Variable	Nombre variable	Categoría	Nombre categoría	Frecuencia
	de tu trabajo ¿tuviste alguna vez...? Otro. Especifique	Blancos		7.669
		Total		9.978
a45esp	Especifique accidente	Válidos		13
		Blancos		9.965
		Total		9.978
ca45esp	Especifique accidente (cód.)	1	Dolores musculares	4
		2	Infecciones	2
		3	Dolores extremidades (brazos, piernas)	5
		4	Deshidratación	1
		5	Asfixia por inmersión	1
		Blancos		9.965
		Total		9.978
n45	¿Has tenido algún accidente trabajando como [mencionar trabajo]?	1	Sí, ¿cuál?	2
		2	No	30
		9	No sabe o no recuerda	5
		Blancos		9.941
		Total		9.978
cn45esp	Especifique accidente (cód.)	Válidos		2
		Blancos		9.976
		Total		9.978
cn45esp	Especifique accidente (cód.)	1	Caídas o golpes	1
		2	Cortes o heridas	1
		Blancos		9.976
		Total		9.978
a46a	¿Tuviste algún tipo de atención médica por este(os) problema(s) de salud? Consulta a un médico	1	Sí	101
		2	No	780
		9	No sabe o no recuerda	26
		Blancos		9.071
		Total		9.978
a46b	¿Tuviste algún tipo de atención médica por este(os) problema(s) de salud? Hospitalización por al menos 1 día	1	Sí	5
		2	No	873
		9	No sabe o no responde	29
		Blancos		9.071
		Total		9.978
a47_1	¿Qué ventajas o cosas positivas crees que tiene para ti trabajar como [mencionar trabajo]?	Blancos		2.309
		Válidos		7.669
		Total		9.978
a47_2	¿Qué ventajas o cosas positivas crees que tiene para ti trabajar como [mencionar trabajo]?	Blancos		316
		Válidos		9.662
		Total		9.978
a47_3	¿Qué ventajas o cosas positivas crees que tiene para ti trabajar como [mencionar trabajo]?	Blancos		39
		Válidos		9.939
		Total		9.978

Variable	Nombre variable	Categoría	Nombre categoría	Frecuencia
n47_1	¿Qué cosas buenas tiene para ti trabajar como [mencionar trabajo]?	Blancos		37
		Válidos		9.941
		Total		9.978
n47_2	¿Qué cosas buenas tiene para ti trabajar como [mencionar trabajo]?	Blancos		4
		Válidos		9.974
		Total		9.978
n47_2	¿Qué cosas buenas tiene para ti trabajar como [mencionar trabajo]?	Blancos		1
		Válidos		9.977
		Total		9.978
a48_1	¿Qué desventajas o cosas negativas crees que tiene para ti trabajar como [mencionar trabajo]?	Blancos		2.309
		Válidos		7.669
		Total		9.978
a48_2	¿Qué desventajas o cosas negativas crees que tiene para ti trabajar como [mencionar trabajo]?	Blancos		112
		Válidos		9.866
		Total		9.978
a48_3	¿Qué desventajas o cosas negativas crees que tiene para ti trabajar como [mencionar trabajo]?	Blancos		14
		Válidos		9.964
		Total		9.978
n48_1	¿Qué cosas malas tiene para ti trabajar como [mencionar trabajo]?	Blancos		37
		Válidos		9.941
		Total		9.978
n48_2	¿Qué cosas malas tiene para ti trabajar como [mencionar trabajo]?	Blancos		9.978
n48_3	¿Qué cosas malas tiene para ti trabajar como [mencionar trabajo]?	Blancos		9.978
a49	¿Has trabajado alguna vez?	1	Sí	515
		2	No	6.131
		9	No sabe o no recuerda	16
		Blancos		3.316
		Total		9.978
a50	¿A qué edad trabajaste por primera vez?	5	5	13
		6	6	15
		7	7	39
		8	8	96
		9	9	122
		10	10	204
		11	11	186
		12	12	260
		13	13	389
		14	14	440
		15	15	530
		16	16	359

Variable	Nombre variable	Categoría	Nombre categoría	Frecuencia
		17	17	136
		99	No responde	35
		Blancos		7.154
		Total		9.978
a51	¿Has recibido sueldo o pago por trabajar?	1	Sí	2.516
		2	No	258
		9	No sabe o no recuerda	50
		Blancos		7.154
		Total		9.978
a52	¿A qué edad recibiste tu primer sueldo o pago por trabajar?	5	5	8
		6	6	7
		7	7	21
		8	8	67
		9	9	83
		10	10	164
		11	11	180
		12	12	216
		13	13	361
		14	14	419
		15	15	506
		16	16	346
		17	17	134
		99	No responde	4
		Blancos		7.462
		Total		9.978
a53	¿Te acuerdas cuál fue la principal razón por la que trabajaste la primera vez?	1	Para ayudar con los gastos de mi casa	315
		2	Para pagar mis estudios	125
		3	Por gusto o para tener mi plata	1.958
		4	Para tener un oficio desde joven	26
		5	Para mantenerme solo o irme de la casa	2
		6	Porque me obligaron	26
		7	Porque dejé los estudios	10
		8	Porque tenía problemas familiares	4
		9	Porque tuve o iba a tener o tengo un hijo(a) que debía mantener	12
		10	Otra especifique	346
		Blancos		7.154
		Total		9.978
a53esp	Especifique otra razón	Válidos		346
		Blancos		9.632
		Total		9.978
ca53esp1	Especifique otra razón. Respuesta múltiple (cód.)	1	Acompañar a sus padres	111
		2	Ayudar a abuelos u otro familiar o amigo	60
		3	Comprar regalos	4
		4	Práctica profesional	18

Variable	Nombre variable	Categoría	Nombre categoría	Frecuencia
		5	Por los scouts, colegio, iglesia, voluntarios	9
		6	Por un desafío, experiencia, oportunidad	13
		7	Para ahorrar	6
		8	Para no aburrirse, no tenía otra cosa que hacer, entretenerse	40
		9	Para no quedarse solo en casa	8
		10	Para mis vacaciones, gira de estudio	6
		11	Para ser más responsable, para aprender	20
		80	Respuesta múltiple	9
		99	No recuerda o no responde	42
		Blancos		9.632
		Total		9.978
ca53esp1	Especifique otra razón. Respuesta múltiple (cód.)	1	Alternativas 1 Y 3	5
		2	Alternativas 1 Y 6	1
		3	Alternativas 3 Y 4	1
		4	Alternativas 3 Y 7	1
		5	Todas las alternativas	1
		Blancos		9.969
		Total		9.978
a54	¿Buscaste trabajo la semana pasada?	1	Sí	150
		2	No	8.810
		9	No sabe o no responde	11
		Blancos		1.007
		Total		9.978
a55	¿Buscaste trabajo en las vacaciones de verano?	1	Sí	1.257
		2	No	7.701
		9	No sabe o no responde	13
		Blancos		1.007
		Total		9.978
a56	¿Estás asistiendo a clases?	1	Sí	8.185
		2	No, no asisto a clases	290
		3	No, por vacaciones	1.468
		4	No, por paro u otro problema en el colegio	35
		Total		9.978
a57	¿Te gustaría volver al colegio?	1	Sí	184
		2	No	87
		3	Nunca he asistido	5
		9	No sabe o no responde	14
		Blancos		9.688
		Total		9.978
a58	La semana pasada, ¿faltaste algún día a clases?	1	Sí	1.390
		2	No	6.757
		9	No sabe o no recuerda	38
		Blancos		1.793

Variable	Nombre variable	Categoría	Nombre categoría	Frecuencia
		Total		9.978
a59	¿Cuál fue la razón principal por la que faltaste la última vez? Registre la	1	Porque estaba trabajando	18
		2	Porque estaba buscando trabajo	1
		3	Porque tenía que ayudar a mi familia en su trabajo	9
		4	Porque tenía que hacer tareas de la casa como cocinar, lavar	3
		5	Porque tenía que cuidar a mis hermanos o niños más chicos	12
		6	Porque debía cuidar a un enfermo(a) o a un(a) abuelito(a)	23
		7	Porque debía cuidar a mi hijo(a)	3
		8	Porque estaba enfermo y no pude ir a clases	493
		9	Porque fui expulsado o suspendido del colegio	12
		10	Otra razón especifique	654
		Blancos		8.750
		Total		9.978
a59esp	Especifique otra razón	Válidos		654
		Blancos		9.324
		Total		9.978
ca59esp	Especifique otra razón (cód.)	1	Viaje a médico fuera ciudad	3
		2	Estaba fuera de la ciudad	101
		3	Se quedó dormido (a)	116
		4	Flojera	40
		5	Falló o no alcanzó transporte escolar	17
		6	Acompañó a padres a trámite	24
		7	Acompañó a familiar a trámite	6
		8	Muerte familiar	14
		9	Falta de uniforme, buzo	67
		10	Falta de útiles	31
		11	Actividades religiosas, feriado	5
		12	Hizo la cimarra	2
		13	Ingresó esa semana	10
		14	Accidente	7
		15	Control médico o dental	56
		16	Problemas en colegio	6
		17	Cuidar su casa	4
		18	Por temblor, inundación, lluvia, derrumbe	24
		19	Actividad recreativa del colegio	5
		20	Razones personales (clases particulares, cumpleaños, funeral, etc.)	23
		21	Aun no regulariza situación en colegio	7
		22	Cortar el pelo	8
		23	No había estudiado o hecho tarea	3
		24	Poca actividad en colegio, horario incompleto	22
		25	Cambio de casa	3
		26	Padres no lo enviaron	7
		27	Por marcha, paro o manifestaciones	4

Variable	Nombre variable	Categoría	Nombre categoría	Frecuencia
		28	Amenaza, mala relación compañeros, profesores	6
		29	Recital, rodeo, partido, celebración, visitas	11
		30	Entrenamiento, gira deportiva	5
		99	No recuerda, no responde	17
		Blancos		9.324
		Total		9.978
n59	¿Por qué faltaste al colegio la última vez? Registre la razón principal.	2	Porque estaba buscando trabajo	1
		6	Porque debía cuidar a un enfermo(a) o a un(a) abuelito(a)	2
		8	Porque estaba enfermo y no pude ir a clases	88
		9	Porque fui expulsado o suspendido del colegio	2
		10	Otra razón especifique	69
		Blancos		9.816
		Total		9.978
n59esp	Especifique otra razón	Válidos		69
		Blancos		9.909
		Total		9.978
cn59esp	Especifique otra razón (cód.)	2	Estaba fuera de la ciudad	10
		3	Se quedó dormido (a)	12
		4	Flojera	4
		5	Falló o no alcanzó transporte escolar	1
		6	Acompañó a padres a trámite	9
		8	Muerte familiar	2
		9	Falta de uniforme, buzo	8
		10	Falta de útiles	4
		15	Control médico o dental	6
		18	Por temblor, inundación, lluvia, derrumbe	1
		20	Razones personales (clases particulares, cumpleaños, funeral, etc.)	1
		21	Aun no regulariza situación en colegio	1
		26	Padres no lo enviaron	5
		99	No recuerda, no responde	5
		Blancos		9.909
		Total		9.978
a60	En general, ¿cómo te va en el colegio?	1	Muy mal	28
		2	Mal	131
		3	Regular	2.912
		4	Bien	5.707
		5	Muy bien	909
		9	No sabe o no responde	1
		Blancos		290
		Total		9.978
a61	En promedio, ¿qué rango de notas tienes?	1	Menos de 4.0	72
		2	Entre 4.0 Y 4.9	1.001
		3	Entre 5.0 Y 5.9	5.203
		4	Entre 6.0 Y 7.0	3.286

Variable	Nombre variable	Categoría	Nombre categoría	Frecuencia
		5	No aplica	86
		9	No sabe o no responde	40
		Blancos		290
		Total		9.978
a62	¿Cómo dirías tu que es la relación entre los(as) compañeros(as) de tu curso?	1	Muy mala	45
		2	Mala	170
		3	Regular	1.359
		4	Buena	5.797
		5	Muy buena	1.315
		9	No sabe o no responde	3
		Blancos		1.289
		Total		9.978
a63a	¿Ha ocurrido entre los estudiantes/compañeros(as) de tu colegio, malos modales, rumores, insultos, gritos?	1	Sí	5.724
		2	No	2.950
		9	No sabe o no responde	15
		Blancos		1.289
		Total		9.978
a63b	¿Ha ocurrido entre los estudiantes/compañeros(as) de tu colegio, discriminación o rechazo?	1	Sí	3.661
		2	No	4.991
		9	No sabe o no responde	37
		Blancos		1.289
		Total		9.978
a63c	¿Ha ocurrido entre los estudiantes/compañeros(as) de tu colegio, amenazas u hostigamiento permanente?	1	Sí	2.188
		2	No	6.422
		9	No sabe o no responde	79
		Blancos		1.289
		Total		9.978
a63d	¿Ha ocurrido entre los estudiantes/compañeros(as) de tu colegio, robos o asaltos?	1	Sí	2.314
		2	No	6.304
		9	No sabe o no responde	71
		Blancos		1.289
		Total		9.978
a63e	¿Ha ocurrido entre los estudiantes/compañeros(as) de tu colegio, escupos, patadas, empujones, peleas?	1	Sí	4.044
		2	No	4.622
		9	No sabe o no responde	23
		Blancos		1.289
		Total		9.978
a63f	¿Ha ocurrido entre los estudiantes/compañeros(as) de tu colegio, violación o intento de violación?	1	Sí	126
		2	No	8.370
		9	No sabe o no responde	193
		Blancos		1.289
		Total		9.978
a63g	¿Ha ocurrido entre los estudiantes/compañeros(as) de tu colegio, agresiones con palos, cuchillos, armas de	1	Sí	391
		2	No	8.237
		9	No sabe o no responde	61
		Blancos		1.289

Variable	Nombre variable	Categoría	Nombre categoría	Frecuencia
	fuego?	Total		9.978
a63h	¿Ha ocurrido entre los estudiantes/compañeros(as) de tu colegio, consumo de drogas?	1	Sí	897
		2	No	7.511
		9	No sabe o no responde	281
		Blancos		1.289
		Total		9.978
n63	¿En tu curso, los niños(as) se pelean mucho, poco o nada?	1	Mucho	313
		2	Poco	500
		3	Nada	180
		9	No sabe o no responde	6
		Blancos		8.979
Total		9.978		
a64	¿Sabes si tus compañeros(as) del colegio realizan algún tipo de trabajo?	1	Sí	3.088
		2	No	4.025
		9	No sabe o no responde	1.576
		Blancos		1.289
		Total		9.978
n64	¿Sabes si tus compañeros(as) de curso trabajan?	1	Sí	101
		2	No	698
		9	No sabe o no responde	200
		Blancos		8.979
		Total		9.978
a65	¿Sabes si tus vecinos(as) o amigos(as) de tu edad realizan algún tipo de trabajo?	1	Sí	2.753
		2	No	4.775
		9	No sabe o no responde	1.443
		Blancos		1.007
		Total		9.978
n65	¿Sabes si tus vecinos(as) o amigos(as) de tu edad trabajan?	1	Sí	70
		2	No	713
		9	No sabe o no responde	224
		Blancos		8.971
		Total		9.978
a66a	¿A quién le pides ayuda, cuando tienes algún problema en la casa? A mi mamá	1	Sí	8.088
		2	No	1.889
		9	No sabe o no responde	1
		Total		9.978
a66b	¿A quién le pides ayuda, cuando tienes algún problema en la casa? A mi papá	1	Sí	3.739
		2	No	6.238
		9	No sabe o no responde	1
		Total		9.978
a66c	¿A quién le pides ayuda, cuando tienes algún problema en la casa? A mi(s) hermano(s)	1	Sí	2.667
		2	No	7.309
		9	No sabe o no responde	2
		Total		9.978
a66d	¿A quién le pides ayuda, cuando tienes	1	Sí	726
		2	No	8.959

Variable	Nombre variable	Categoría	Nombre categoría	Frecuencia
	algún problema en la casa? A mi profesor(a) u orientador(a)	9	No sabe o no responde	3
		Blancos		290
		Total		9.978
a66e	¿A quién le pides ayuda, cuando tienes algún problema en la casa? A mis parientes o familiares	1	Sí	2.348
		2	No	7.629
		9	No sabe o no responde	1
		Total		9.978
a66f	¿A quién le pides ayuda, cuando tienes algún problema en la casa? A mis amigos(as)	1	Sí	2.036
		2	No	7.941
		9	No sabe o no responde	1
		Total		9.978
a66g	¿A quién le pides ayuda, cuando tienes algún problema en la casa? A mi jefe(a) o supervisor(a)	1	Sí	23
		2	No	933
		9	No sabe o no responde	4
		Blancos		9.018
		Total		9.978
a66h	¿A quién le pides ayuda, cuando tienes algún problema en la casa? A mis compañeros(as) de trabajo	1	Sí	19
		2	No	937
		9	No sabe o no responde	4
		Blancos		9.018
		Total		9.978
a66i	¿A quién le pides ayuda, cuando tienes algún problema en la casa? A otra persona. Especifique	1	Sí	157
		2	No	9.820
		9	No sabe o no responde	1
		Total		9.978
a66iesp	Especifique otra persona	Válidos		157
		Blancos		9.821
		Total		9.978
ca66iesp	Especifique otra persona (código)	1	A nadie, a sí mismo, no pide ayuda	21
		2	Dios, guía espiritual, iglesia	8
		3	Pololo(a), su familia	70
		4	Tutor(a)	5
		5	Nana, quien lo cuida	19
		6	Vecino (a), no familiar	13
		7	Pareja mamá o papá	7
		8	Carabineros	1
		9	No hay problemas en casa	2
		10	Psicólogo	5
		99	No responde	6
		Blancos		9.821
		Total		9.978
a67a	¿A quién le pides ayuda, cuando tienes algún problema en el colegio? A mi mamá	1	Sí	4.816
		2	No	4.864
		9	No sabe o no responde	8
		Blancos		290
		Total		9.978

Variable	Nombre variable	Categoría	Nombre categoría	Frecuencia
a67b	¿A quién le pides ayuda, cuando tienes algún problema en el colegio? A mi papá	1	Sí	2.325
		2	No	7.355
		9	No sabe o no responde	8
		Blancos		290
		Total		9.978
a67c	¿A quién le pides ayuda, cuando tienes algún problema en el colegio? A mi(s) hermano(s)	1	Sí	1.476
		2	No	8.205
		9	No sabe o no responde	7
		Blancos		290
		Total		9.978
a67d	¿A quién le pides ayuda, cuando tienes algún problema en el colegio? A mi profesor(a) u orientador(a)	1	Sí	5.972
		2	No	3.710
		9	No sabe o no responde	6
		Blancos		290
		Total		9.978
a67e	¿A quién le pides ayuda, cuando tienes algún problema en el colegio? A mis parientes o familiares	1	Sí	1.305
		2	No	8.377
		9	No sabe o no responde	6
		Blancos		290
		Total		9.978
a67f	¿A quién le pides ayuda, cuando tienes algún problema en el colegio? A mis amigos(as)	1	Sí	3.073
		2	No	6.609
		9	No sabe o no responde	6
		Blancos		290
		Total		9.978
a67g	¿A quién le pides ayuda, cuando tienes algún problema en el colegio? A mi jefe(a) o supervisor(a)	1	Sí	15
		2	No	829
		9	No sabe o no responde	7
		Blancos		9.127
		Total		9.978
a67h	¿A quién le pides ayuda, cuando tienes algún problema en el colegio? A mis compañeros(as) de trabajo	1	Sí	12
		2	No	832
		9	No sabe o no responde	7
		Blancos		9.127
		Total		9.978
a67i	¿A quién le pides ayuda, cuando tienes algún problema en el colegio? A otra persona. Especifique	1	Sí	56
		2	No	9.626
		9	No sabe o no responde	6
		Blancos		290
		Total		9.978
a67iesp	Especifique otra persona	Válidos		56
		Blancos		9.922
		Total		9.978
ca67iesp	Especifique otra persona (código)	1	A nadie, a sí mismo, no pide ayuda	5
		2	Dios, guía espiritual, iglesia	2
		3	Pololo(a), su familia	29

Variable	Nombre variable	Categoría	Nombre categoría	Frecuencia
		4	Tutor(a)	2
		5	Nana, quien lo cuida	2
		6	Vecino (a), no familiar	4
		7	Pareja mamá o papá	4
		9	Psicólogo	1
		10	No responde	2
		99		5
		Blancos		9.922
		Total		9.978
a68a	¿A quién le pides ayuda, cuando tienes algún problema en el trabajo? A mi mamá	1	Sí	294
		2	No	648
		9	No sabe o no responde	18
		Blancos		9.018
		Total		9.978
a68b	¿A quién le pides ayuda, cuando tienes algún problema en el trabajo? A mi papá	1	Sí	194
		2	No	748
		9	No sabe o no responde	18
		Blancos		9.018
		Total		9.978
a68c	¿A quién le pides ayuda, cuando tienes algún problema en el trabajo? A mi(s) hermano(s)	1	Sí	81
		2	No	861
		9	No sabe o no responde	18
		Blancos		9.018
		Total		9.978
a68d	¿A quién le pides ayuda, cuando tienes algún problema en el trabajo? A mi profesor(a) u orientador(a)	1	Sí	15
		2	No	814
		9	No sabe o no responde	22
		Blancos		9.127
		Total		9.978
a68d	¿A quién le pides ayuda, cuando tienes algún problema en el trabajo? A mis parientes o familiares	1	Sí	106
		2	No	836
		9	No sabe o no responde	18
		Blancos		9.018
		Total		9.978
a68d	¿A quién le pides ayuda, cuando tienes algún problema en el trabajo? A mis amigos(as)	1	Sí	87
		2	No	855
		9	No sabe o no responde	18
		Blancos		9.018
		Total		9.978
a68g	¿A quién le pides ayuda, cuando tienes algún problema en el trabajo? A mi jefe(a)9 o supervisor(a)	1	Sí	231
		2	No	711
		9	No sabe o no responde	18
		Blancos		9.018
		Total		9.978
a68h	¿A quién le pides ayuda, cuando tienes	1	Sí	156
		2	No	786

Variable	Nombre variable	Categoría	Nombre categoría	Frecuencia
	algún problema en el trabajo? A mis compañeros(as) de trabajo	9	No sabe o no responde	18
		Blancos		9.018
		Total		9.978
a68i	¿A quién le pides ayuda, cuando tienes algún problema en el trabajo? A otra persona. Especifique	1	Sí	12
		2	No	932
		9	No sabe o no responde	16
		Blancos		9.018
		Total		9.978
a68iesp	Especifique otra persona	Válidos		12
		Blancos		9.966
		Total		9.978
ca68iesp	Especifique otra persona (código)	1	A nadie, a sí mismo, no pide ayuda	2
		3	Pololo(a), su familia	5
		6	Vecino (a), no familiar	2
		7	Pareja mamá o papá	2
		99	No responde	1
		Blancos		9.966
		Total		9.978
a69	¿Te gustaría terminar 4° medio?	1	Sí	8.767
		2	No	115
		9	No sabe o no responde	89
		Blancos		1.007
		Total		9.978
n69	¿Quieres terminar el colegio?	1	Sí	896
		2	No	82
		9	No sabe o no responde	29
		Blancos		8.971
		Total		9.978
a70a	¿Qué quieres hacer cuando salgas del colegio? Estudiar	1	Sí	7.627
		2	No	1.188
		9	No sabe o no responde	156
		Blancos		1.007
		Total		9.978
a70b	¿Qué quieres hacer cuando salgas del colegio? Trabajar	1	Sí	4.743
		2	No	4.083
		9	No sabe o no responde	145
		Blancos		1.007
		Total		9.978
a70c	¿Qué quieres hacer cuando salgas del colegio? Tomarme un tiempo para no hacer nada	1	Sí	1.433
		2	No	7.320
		9	No sabe o no responde	218
		Blancos		1.007
		Total		9.978
a70d	¿Qué quieres hacer cuando salgas del colegio? Tener hijos y formar una familia	1	Sí	2.387
		2	No	6.190
		9	No sabe o no responde	394

Variable	Nombre variable	Categoría	Nombre categoría	Frecuencia
		Blancos		1.007
		Total		9.978
a70e	¿Qué quieres hacer cuando salgas del colegio? Ingresar a las fuerzas armadas (FFAA)	1	Sí	1.582
		2	No	7.111
		9	No sabe o no responde	278
		Blancos		1.007
		Total		9.978
a70f	¿Qué quieres hacer cuando salgas del colegio? Salir del país	1	Sí	2.956
		2	No	5.796
		9	No sabe o no responde	219
		Blancos		1.007
		Total		9.978
a70g	¿Qué quieres hacer cuando salgas del colegio? Otro. Especifique	1	Sí	297
		2	No	8.216
		9	No sabe o no responde	458
		Blancos		1.007
		Total		9.978
a70g_esp	Especifique otra actividad	Válidos		297
		Blancos		9.681
		Total		9.978
ca70g_esp	Especifique otra actividad (código)	1	Ser profesional	42
		2	Tener un oficio	13
		3	Deportista (futbolista- ciclista - basquetbolista)	138
		4	Viajar	36
		5	Vivir solo(a)	6
		6	Artista	22
		7	Misionero, voluntario	9
		8	Comprar casa, auto, terreno	7
		9	No lo ha pensado	18
		99	No responde	6
		Blancos		9.681
		Total		9.978
a71a		¿Participas en algún grupo como...? Club deportivo o recreativo	1	Sí
	2		No	6.262
	Blancos			1.007
	Total			9.978
a71b	¿Participas en algún grupo como...? Grupo de iglesia	1	Sí	1.622
		2	No	7.349
		Blancos		1.007
		Total		9.978
a71c	¿Participas en algún grupo como...? Grupo artístico o cultural	1	Sí	1.037
		2	No	7.934
		Blancos		1.007
		Total		9.978
a71d	¿Participas en algún grupo como...? Scouts	1	Sí	182
		2	No	8.789

Variable	Nombre variable	Categoría	Nombre categoría	Frecuencia
		Blancos		1.007
		Total		9.978
a71e	¿Participas en algún grupo como...? Centro de alumnos	1	Sí	455
		2	No	8.516
		Blancos		1.007
		Total		9.978
a71f	¿Participas en algún grupo como...? Grupos de voluntariado (ej. Cruz roja)	1	Sí	177
		2	No	8.794
		Blancos		1.007
		Total		9.978
a71g	¿Participas en algún grupo como...? Grupo ambientalista	1	Sí	133
		2	No	8.838
		Blancos		1.007
		Total		9.978
a71h	¿Participas en algún grupo como...? Otro. Especifique	1	Sí	72
		2	No	8.899
		Blancos		1.007
		Total		9.978
a71hesp	Especifique otro grupo	Válidos		72
		Blancos		9.906
		Total		9.978
ca71hesp	Especifique otro grupo (cód.)	1	Fans club	4
		2	Taller de estudio	9
		3	Brigada de tránsito, salud, otras	13
		4	Taller de manualidades	4
		5	Club juvenil	3
		6	Grupo o partido político	6
		7	Grupo de liderazgo	3
		8	Taller de ciencias	14
		9	Taller deportes colegio	14
		99	No responde	2
		Blancos		9.906
		Total		9.978
n71a	¿Participas en algún grupo como...? Club deportivo	1	Sí	168
		2	No	839
		Blancos		8.971
		Total		9.978
n71b	¿Participas en algún grupo como...? Grupo de iglesia	1	Sí	170
		2	No	837
		Blancos		8.971
		Total		9.978
n71c	¿Participas en algún grupo como...? Grupo artístico o cultural	1	Sí	110
		2	No	897
		Blancos		8.971
		Total		9.978
n71d	¿Participas en algún	1	Sí	19

Variable	Nombre variable	Categoría	Nombre categoría	Frecuencia
	grupo como...? Scouts	2	No	988
		Blancos		8.971
		Total		9.978
n71h	¿Participas en algún grupo como...? Otro. Especifique	1	Sí	19
		2	No	988
		Blancos		8.971
		Total		9.978
n71hesp	Especifique otro grupo	Válidos		19
		Blancos		9.959
		Total		9.978
cn71hesp	Especifique otro grupo (cód.)	4	Taller de manualidades	2
		8	Taller de ciencias	1
		9	Taller deportes (colegio u otro)	16
		Blancos		9.959
		Total		9.978
a72a	¿Haces alguna de estas actividades...? Estar con mi familia	1	Sí	8.677
		2	No	292
		7	No aplica	2
		Blancos		1.007
		Total		9.978
a72b	¿Haces alguna de estas actividades...? Ver televisión o videos	1	Sí	8.648
		2	No	322
		7	No aplica	1
		Blancos		1.007
		Total		9.978
a72c	¿Haces alguna de estas actividades...? Escuchar radio o música	1	Sí	8.056
		2	No	913
		7	No aplica	2
		Blancos		1.007
		Total		9.978
a72d	¿Haces alguna de estas actividades...? Salir o conversar con mis amigos(as)	1	Sí	6.800
		2	No	2.160
		7	No aplica	11
		Blancos		1.007
		Total		9.978
a72e	¿Haces alguna de estas actividades...? Usar internet o computador	1	Sí	6.738
		2	No	2.191
		7	No aplica	42
		Blancos		1.007
		Total		9.978
a72f	¿Haces alguna de estas actividades...? Leer diarios, libros o revistas	1	Sí	4.642
		2	No	4.320
		7	No aplica	9
		Blancos		1.007
		Total		9.978
a72g	¿Haces alguna de estas	1	Sí	1.236

Variable	Nombre variable	Categoría	Nombre categoría	Frecuencia
	actividades...? Estar con mi pololo(a) o pareja	2	No	5.129
		7	No aplica	2.606
		Blancos		1.007
		Total		9.978
a72h	¿Haces alguna de estas actividades...? Carretear o salir a fiestas	1	Sí	1.208
		2	No	6.915
		7	No aplica	848
		Blancos		1.007
Total		9.978		
a72i	¿Haces alguna de estas actividades...? Salir a comprar o vitrinear	1	Sí	5.572
		2	No	3.375
		7	No aplica	24
		Blancos		1.007
Total		9.978		
a72j	¿Haces alguna de estas actividades...? Disfrutar de la naturaleza	1	Sí	5.963
		2	No	3.003
		7	No aplica	5
		Blancos		1.007
Total		9.978		
a72k	¿Haces alguna de estas actividades...? Realizar actividades artísticas	1	Sí	2.322
		2	No	6.632
		7	No aplica	17
		Blancos		1.007
Total		9.978		
a72l	¿Haces alguna de estas actividades...? Ir al cine	1	Sí	936
		2	No	7.834
		7	No aplica	201
		Blancos		1.007
Total		9.978		
n72a	¿Haces alguna de estas actividades...? Estar con mi familia	1	Sí	995
		2	No	12
		Blancos		8.971
		Total		9.978
n72b	¿Haces alguna de estas actividades...? Ver televisión o videos	1	Sí	987
		2	No	20
		Blancos		8.971
		Total		9.978
n72c	¿Haces alguna de estas actividades...? Escuchar radio o música	1	Sí	756
		2	No	251
		Blancos		8.971
		Total		9.978
n72d	¿Haces alguna de estas actividades...? Salir o conversar con mis amigos(as)	1	Sí	674
		2	No	333
		Blancos		8.971
		Total		9.978
n72e	¿Haces alguna de estas	1	Sí	597

Variable	Nombre variable	Categoría	Nombre categoría	Frecuencia
	actividades...? Usar internet o computador	2	No	397
		7		13
		Blancos		8.971
		Total		9.978
n72f	¿Haces alguna de estas actividades...? Leer diarios, libros o revistas	1	Sí	436
		2	No	498
		7		73
		Blancos		8.971
Total		9.978		
n72i	¿Haces alguna de estas actividades...? Salir a comprar o vitrinear	1	Sí	616
		2	No	384
		7	No aplica	7
		Blancos		8.971
Total		9.978		
n72j	¿Haces alguna de estas actividades...? Disfrutar de la naturaleza	1	Sí	779
		2	No	226
		7	No aplica	2
		Blancos		8.971
Total		9.978		
n72k	¿Haces alguna de estas actividades...? Realizar actividades artísticas	1	Sí	349
		2	No	655
		7	No aplica	3
		Blancos		8.971
Total		9.978		
n72l	¿Haces alguna de estas actividades...? Ir al cine	1	Sí	246
		2	No	741
		7	No aplica	20
		Blancos		8.971
Total		9.978		
n73	¿Haces algún deporte, aparte de las clases de educación física?	1	Sí	5.395
		2	No	3.576
		Blancos		1.007
		Total		9.978
a73	La semana pasada, ¿hiciste deporte o actividad física, aparte de las clases de educación física?	1	Sí	620
		2	No	387
		Blancos		8.971
		Total		9.978
a74	¿En qué lugar haces deportes?	1	En el colegio o liceo	1.114
		2	Al aire libre (parque, plazas, calle, campo, mar, lago, etc.	2.241
		3	En la propia casa	623
		4	Cancha o recintos municipales	1.221
		5	Gimnasios, estadios	462
		6	Club, liga, asociación, federación	155
		7	Otro ¿cuál?	188
		9	No sabe o no responde	11

Variable	Nombre variable	Categoría	Nombre categoría	Frecuencia
		Blancos		3.963
		Total		9.978
a74esp	Especifique otro lugar	Válidos		188
		Blancos		9.790
		Total		9.978
ca74esp	Especifique otro lugar (código)	1	Academia de baile	4
		2	Iglesia	6
		3	Sede vecinal	6
		4	Bomberos	1
		5	Casa de familiar o amigo	11
		6	Escuela de deporte	2
		7	Teletón	1
		80	Respuesta múltiple	148
		99	No responde	9
		Blancos		9.790
		Total		9.978
ca74esp1	Especifique otro lugar. Respuesta múltiple (código)	1	Alternativas 1, 2	27
		2	Alternativas 1, 2, 3	8
		3	Alternativas 1, 2, 3, 4	1
		4	Alternativas 1, 2, 3, 4,	1
		5	Alternativas 1, 2, 3, 4, 5	1
		6	Alternativas 1, 2, 3, 4, 5, 6	2
		7	Alternativas 1, 2, 3, 4, 6	1
		8	Alternativas 1, 2, 3, 5	2
		9	Alternativas 1, 2, 4	8
		10	Alternativas 1, 2, 4, 5	3
		11	Alternativas 1, 2, 4, 5, 6	1
		12	Alternativas 1, 2, 4, 6	2
		13	Alternativas 1, 2, 5	2
		14	Alternativas 1, 3	17
		15	Alternativas 1, 3, 4	3
		16	Alternativas 1, 3, 4, 5	1
		17	Alternativas 1, 3, 4, 5, 6	2
		18	Alternativas 1, 3, 5, 6	1
		19	Alternativas 1, 4	21
		20	Alternativas 1, 4, 5	1
		21	Alternativas 1, 4, 6	1
		22	Alternativas 1, 5	11
		23	Alternativas 1, 6	6
		24	Alternativas 2, 3	6
		25	Alternativas 2, 3, 4, 5	1
		26	Alternativas 2, 4	8
		27	Alternativas 2, 4, 5	1
		28	Alternativas 2, 4, 6	2
		29	Alternativas 2, 5	3

Variable	Nombre variable	Categoría	Nombre categoría	Frecuencia
		30	Alternativas 2, 5, 6	1
		31	Alternativas 3, 4	3
		Blancos		9.830
		Total		9.978
a75	¿Con qué frecuencia haces deporte o actividad física?	1	Todos los días	1.299
		2	Seis (6) veces por semana	186
		3	Cinco (5) veces por semana	370
		4	Cuatro (4) veces por semana	471
		5	Tres (3) veces por semana	975
		6	Dos (2) veces por semana	1.156
		7	Una (1) vez por semana	803
		8	Menos de una vez por semana	91
		9	No sabe o no responde	44
		Blancos		4.583
		Total		9.978
a76	¿Por qué no haces deportes? Registre la razón principal.		Porque no tengo tiempo	498
			Porque no me gusta	1.090
			Por mi edad	110
			Por enfermedad/problemas de salud	218
			Por falta de dinero/me parece muy caro	33
			Porque no me motivaron en la escuela/colegio	67
			Porque no hay recintos deportivos cerca	273
			Porque no hay recintos deportivos adecuados	97
			Porque salgo muy cansado del trabajo/escuela	135
			Porque salgo muy tarde del trabajo/escuela	55
			Por flojera	889
			Por falta de información (no sé cómo ni dónde)	112
			Otro ¿cuál?	347
			No sabe o no responde	39
		Blancos		6.015
		Total		9.978
a76esp	Especifique otra razón	Válidos		347
		Blancos		9.631
		Total		9.978
ca76esp	Especifique otra razón (código)	1	Taller no ha iniciado año 2012	98
		2	Práctica ocasional	3
		3	Por embarazo	23
		4	Por cuidado de hijo(a), hermano(a)	5
		5	Suficiente con ed. Física	6
		6	Prioriza estudios	8
		7	Por falta de compañía, amigos	52
		8	Castigado	2
		9	De vacaciones	25
		10	Condición climática	2
		11	Por jugar video juegos o consolas	4
		12	Por vergüenza, me incomoda	5

Variable	Nombre variable	Categoría	Nombre categoría	Frecuencia
		13	Habitualmente hace, semana pasada no	20
		14	Le da miedo, mamá no la deja	19
		15	No hay quien lo lleve	16
		16	No le interesa	16
		17	No sé da la ocasión, las condiciones	8
		18	No tiene condiciones, hábitos	7
		19	No hay ed. Física ni actividades en el colegio	5
		20	Ninguna en particular	1
		21	Respuesta múltiple	16
		99	No responde	6
		Blancos		9.631
		Total		9.978
a77a	La entrevista se desarrolló en un lugar tranquilo	1	Sí	9.571
		2	No	381
		7	No aplica	4
		9	No responde	22
		Total		9.978
a77b	La entrevista se desarrolló en un lugar cómodo	1	Sí	9.232
		2	No	722
		7	No aplica	2
		9	No responde	22
		Total		9.978
a77c	El NNA contó con tiempo suficiente para responder la entrevista	1	Sí	9.875
		2	No	77
		7	No aplica	4
		9	No responde	22
		Total		9.978
a77d	El NNA contó con tiempo suficiente para responder el cuestionario autoaplicado	1	Sí	7.069
		2	No	160
		7	No aplica	2.722
		9	No responde	27
		Total		9.978
a77e	El NNA solicitó interrumpir (momentáneamente) la entrevista	1	Sí	542
		2	No	9.395
		7	No aplica	19
		9	No responde	22
		Total		9.978
a77f	Otra(s) persona(s) estuvieron presentes durante la entrevista	1	Sí	7.574
		2	No	2.379
		7	No aplica	3
		9	No responde	22
		Total		9.978
a77g	Algún familiar (o una tercera persona) proporcionó las respuestas o le indicó al NNA qué responder en	1	Sí	1.635
		2	No	8.306
		7	No aplica	15
		9	No responde	22

Variable	Nombre variable	Categoría	Nombre categoría	Frecuencia
	algunas preguntas	Total		9.978
a77h	Se generaron situaciones de conflicto familiar durante la entrevista (ej. Reclamos, amenazas, gritos, etc.)	1	Sí	209
		2	No	9.729
		7	No aplica	18
		9	No responde	22
		Total		9.978
a78a	El NNA se mostró entretenido	1	Sí	8.796
		2	No	1.159
		9	No responde	23
		Total		9.978
a78b	El NNA se notó desconcentrado o distraído	1	Sí	1.139
		2	No	8.816
		9	No responde	23
		Total		9.978
a78c	El NNA se mostró cansado	1	Sí	451
		2	No	9.504
		9	No responde	23
		Total		9.978
a78d	El NNA se mostró nervioso o preocupado al responder las preguntas sobre trabajo	1	Sí	260
		2	No	9.695
		9	No responde	23
		Total		9.978
a78e	El NNA se mostró nervioso o preocupado al responder las preguntas sobre tareas de la casa	1	Sí	279
		2	No	9.676
		9	No responde	23
		Total		9.978
lugar	Codificación lugar según respuestas en a21 a22	1	Campo, playa, costa	315
		2	Casa o local anexo a su vivienda	85
		3	Feria	24
		4	Calle, vía pública	27
		5	Ciudad, pueblo	421
		6	Mar	7
		7	Colegio	2
		8	Local o establecimiento independiente	61
		9	A domicilio	9
		10	Mina	2
		99	No especifica	7
		Blancos		9.018
		Total		9.978
oficio	Codificación oficio según CIUO	2452	Escultores, pintores y afines	2
		3121	Técnicos en programación informática	5
		3310	Maestros de nivel medio de la enseñanza primaria	4
		3419	Profesionales de nivel medio en operaciones financieras y comerciales, no clasificados bajo otros epígrafes	1
		3471	Decoradores y diseñadores	1

Variable	Nombre variable	Categoría	Nombre categoría	Frecuencia
		3472	Locutores de radio y televisión y afines	1
		3473	Músicos, cantantes y bailarines callejeros, de cabaret	9
		3474	Payasos, prestidigitadores, acróbatas y afines	3
		3475	Atletas, deportistas y afines	2
		4113	Operadores de entrada de datos	1
		4115	Secretarios	1
		4121	Empleados de contabilidad y cálculo de costos	2
		4131	Empleados de control de abastecimientos inventario	1
		4190	Otros oficinistas	1
		4211	Cajeros y expendedores de billetes	4
		4222	Recepcionistas y empleados de informaciones	2
		4223	Telefonistas	1
		5112	Revisores, guardas y cobradores de los transportes públicos	2
		5122	Cocineros	8
		5123	Camareros y taberneros	20
		5131	Niñeras y celadoras infantiles	31
		5133	Ayudantes de enfermería a domicilio	6
		5161	Bomberos	1
		5210	Modelos de modas, arte y publicidad	1
		5220	Vendedores y demostradores de tiendas y almacenes	117
		5230	Vendedores de quioscos y de puestos de mercado	80
		6113	Agricultores y trabajadores calificados de huertas, invernaderos, viveros y jardines	9
		6121	Criadores de ganado y otros animales domésticos, productores	54
		6123	Apicultores y sericultores y trabajadores calificados de la avicultura	1
		6141	Taladores y otros trabajadores forestales	34
		6152	Pescadores de agua dulce y en aguas costeras	4
		7124	Carpinteros de armar y de blanco	1
		7137	Electricistas de obras y afines	2
		7141	Pintores y empapeladores	4
		7142	Barnizadores y afines	1
		7212	Soldadores y oxicortadores	1
		7222	Herramientistas y afines	2
		7231	Mecánicos y ajustadores de vehículos de motor	16
		7241	Mecánicos y ajustadores electricistas	1
		7243	Mecánicos y reparadores de aparatos electrónicos	1
		7331	Artesanos de la madera y materiales similares	3
		7332	Artesanos de los tejidos, el cuero y materiales similares	5
		7411	Carniceros, pescaderos y afines	5
		7412	Panaderos, pasteleros y confiteros	10
		7414	Operarios de la conservación de frutas legumbres, verduras y afines	4

Variable	Nombre variable	Categoría	Nombre categoría	Frecuencia
		7422	Ebanistas y afines	10
		7435	Patronistas y cortadores de tela, cuero y afines	1
		7436	Costureros, bordadores y afines	1
		8231	Operadores de máquinas para fabricar productos de caucho	2
		8240	Operadores de máquinas para fabricar productos de madera	1
		8278	Operadores de máquinas para elaborar cerveza, vinos y otras	1
		8331	Operadores de maquinaria agrícola y forestal motorizada	1
		8332	Operadores de máquinas de movimiento de tierras y afines	2
		9111	Vendedores ambulantes de productos comestibles	5
		9112	Vendedores ambulantes de productos no comestibles	17
		9113	Vendedores a domicilio y por teléfono	6
		9131	Personal doméstico	17
		9132	Limpiadores de oficinas, hoteles y otros establecimientos	13
		9133	Lavaderos y planchadores manuales	2
		9142	Lavadores de vehículos, ventanas y afines	14
		9151	Mensajeros, porteadores y repartidores	8
		9152	Porteros y guardianes y afines	3
		9211	Mozos de labranza y peones agropecuarios	164
		9213	Peones de la pesca, la caza y la trampa	3
		9313	Peones de la construcción de edificios	55
		9322	Embaladores manuales y otros peones de la industria manufacturera	54
		9331	Conductores de vehículos accionados a pedal o a brazo	1
		9333	Peones de carga	87
		9999	Oficios no bien especificados	27
		Blancos		9.018
		Total		9.978
act_eco	Codificación actividad económica según CIU	0	Actividades no bien especificadas	5
		111	Producción agropecuaria	269
		121	Silvicultura	38
		130	Pesca de altura y costera	7
		230	Extracción de minerales metálicos	1
		290	Extracción de otros minerales	1
		311	Elaboración de productos alimenticios	17
		313	Industrias de bebidas	1
		321	Fabricación de textiles	2
		331	Industria de la madera y productos de la madera y de corcho, paja y de materiales trenzables	3
		332	Fabricación de muebles y accesorios, excepto los que son principalmente de materiales como cerámica, hormigón y piedra.	11
		381	Fabricación de productos metálicos, exceptuando maquinaria y equipo	2

Variable	Nombre variable	Categoría	Nombre categoría	Frecuencia
		390	Otras industrias manufactureras	8
		420	Obras hidráulicas y suministro de agua	1
		500	Construcción	71
		610	Comercio al por mayor	12
		620	Comercio al por menor	324
		631	Restaurantes, cafés u otros establecimientos que expenden comida	32
		632	Hoteles, casas de huéspedes, campamentos y otros lugares de alojamiento	1
		711	Transporte terrestre	18
		719	Servicios conexos del transporte	3
		720	Comunicaciones	2
		832	Servicios prestados a las empresas, exceptuando el alquiler	2
		833	Alquiler y arrendamiento de maquinaria y equipo	1
		910	Administración pública y defensa	1
		920	Servicios de saneamiento y similares	11
		931	Instrucción pública	5
		933	Servicios médicos y odontológicos y otros servicios de salud humana	2
		939	Otros servicios sociales y servicios comunales conexos	3
		941	Películas cinematográficas y otros servicios de esparcimiento	11
		949	Servicios de diversión y esparcimiento, ncp	12
		951	Servicios de reparación	22
		953	Servicios domésticos	61
		Blancos		9.018
		Total		9.978
hini_hra	Hora de Inicio entrevista (Hora)	8		5
		9		33
		10		221
		11		333
		12		510
		13		537
		14		625
		15		777
		16		1.035
		17		1.327
		18		1.429
		19		1.285
		20		980
		21		395
		22		70
		23		8
		Blancos		408
		Total		9.978
hini_min	Hora de Inicio	0		1.334

Variable	Nombre variable	Categoría	Nombre categoría	Frecuencia
	entrevista (Minuto)	1		64
		2		66
		3		47
		4		45
		5		274
		6		46
		7		64
		8		60
		9		55
		10		465
		11		47
		12		71
		13		59
		14		36
		15		503
		16		70
		17		68
		18		76
		19		54
		20		772
		21		63
		22		74
		23		81
		24		60
		25		340
		26		73
		27		64
		28		107
		29		47
		30		953
		31		78
		32		89
		33		66
		34		53
		35		340
		36		54
		37		59
		38		93
		39		63
		40		450
		41		56
		42		85
		43		78
		44		45
		45		470
		46		60

Variable	Nombre variable	Categoría	Nombre categoría	Frecuencia
		47		60
		48		86
		49		58
		50		463
		51		44
		52		67
		53		47
		54		44
		55		224
		56		42
		57		44
		58		74
		59		40
		Blancos		408
		Total		9.978
htr_hra	Hora de término entrevista (Hora)	8		1
		9		21
		10		156
		11		324
		12		486
		13		556
		14		622
		15		758
		16		999
		17		1.274
		18		1.477
		19		1.359
		20		1.154
		21		557
		22		124
		23		11
		Blancos		99
		Total		9.978
htr_min	Hora de término entrevista (Minuto)	0		737
		1		50
		2		68
		3		62
		4		55
		5		266
		6		76
		7		52
		8		74
		9		75
		10		435
		11		46
		12		69

Variable	Nombre variable	Categoría	Nombre categoría	Frecuencia
		13		83
		14		54
		15		478
		16		72
		17		79
		18		87
		19		76
		20		793
		21		74
		22		87
		23		80
		24		64
		25		389
		26		73
		27		74
		28		94
		29		64
		30		769
		31		71
		32		97
		33		87
		34		61
		35		404
		36		121
		37		70
		38		111
		39		61
		40		565
		41		62
		42		90
		43		104
		44		68
		45		531
		46		62
		47		73
		48		132
		49		88
		50		507
		51		59
		52		79
		53		86
		54		51
		55		331
		56		80
		57		72
		58		124

Variable	Nombre variable	Categoría	Nombre categoría	Frecuencia
		59		77
		Blancos		99
		Total		9.978
ck1	Para empezar, me gustaría que me dijeras tu nombre completo	1	Lo dice completo (nombres y apellidos)	797
		2	Dice sólo parte (nombre o apellido)	197
		9	No sabe o no responde	13
		Blancos		8.971
		Total		9.978
ck2	¿Qué edad tienes? Años cumplidos	5		212
		6		252
		7		242
		8		292
		9		9
		Blancos		8.971
		Total		9.978
ck3	¿Sabes qué día de la semana fue ayer?	1	Lunes	97
		2	Martes	98
		3	Miércoles	78
		4	Jueves	70
		5	Viernes	132
		6	Sábado	102
		7	Domingo	76
		9	No sabe	354
		Blancos		8.971
		Total		9.978
ck4	Ud. Registre aquí que día fue ayer.	1	Lunes	135
		2	Martes	132
		3	Miércoles	133
		4	Jueves	103
		5	Viernes	209
		6	Sábado	161
		7	Domingo	134
		Blancos		8.971
		Total		9.978