
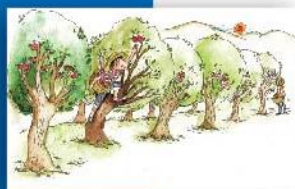


EANNA

Encuesta de Actividades de Niños, Niñas y Adolescentes
2012



Libro de Códigos Encuesta de Actividades de Niños, Niñas y Adolescentes 2012: Base Complementaria Hogar Casen

OBSERVATORIO SOCIAL

Serie Documentos Metodológicos, N°19
Junio de 2013
Versión Preliminar



Tabla de Contenido

I.	Presentación	3
II.	La Encuesta de Actividades de Niños, Niñas y Adolescentes (EANNA) y la Encuesta de Caracterización Socioeconómica Nacional (Casen).....	4
1.	Antecedentes	4
2.	Descripción del Cuestionario	7
III.	Base de Datos Complementaria Hogar Casen	10
1.	Identificadores y Ligado de Base de Datos	10
1.1.	Identificadores	10
1.2.	Ligado de las Bases de Datos	11
2.	Elementos para el análisis de datos EANNA 2012 y datos complementarios hogar Casen.....	11
IV.	Diccionario de Variables y Códigos	13
1.	Variables de Identificación	13
2.	Códigos de Variables de la Base de Datos Complementaria Hogar Casen.	14

I. Presentación

El Ministerio de Desarrollo Social publica el presente libro de códigos de la base de datos denominada Complementaria Hogar Casen, que incluye un subconjunto de variables de la Encuesta Casen 2011, Submuestra Octubre-Noviembre 2011, utilizadas para analizar los resultados de la Encuesta de Actividades de Niños, Niñas y Adolescentes (EANNA) 2012 considerando la información de los hogares de los Niños, Niñas y Adolescentes (NNA) entrevistados por EANNA.

Los cuestionarios aplicados en la EANNA dan origen a 3 bases de datos, que son la Base Principal que contiene las variables de los cuestionarios aplicados a los Niños, Niñas y Adolescentes (NNA). La base de Actividades que incluye las variables donde el NNA reporta las actividades realizadas durante un día anterior a la entrevista y la base de datos Hogar EANNA, que da cuenta de las variables del cuestionario aplicado a los padres o responsable principal del NNA que se desarrolla en el presente libro de códigos. Además se cuenta con una cuarta base de datos que proviene de la primera submuestra de la encuesta Casen, que contiene variables agregadas a nivel de hogar y a nivel del NNA para complementar el análisis. Todas estas bases de datos pueden ser ligadas con la base de datos Principal, tal como se explica en el capítulo III de este documento. Para mayor detalle se sugiere ver los libros de códigos de las bases EANNA y los cuestionarios¹.

Este libro de códigos se organiza de la siguiente forma: en el capítulo II se describe sucintamente la Encuestas Casen, así como también la EANNA 2012. En el capítulo III se presenta la base de datos Hogar Casen Submuestra 1, y las instrucciones para ligar ésta con las bases de datos de la EANNA. Por último, en el capítulo IV se informan las variables de identificación y el diccionario y códigos de las variables de la base de datos complementaria hogar Casen.

¹ Ver sección Bases de Datos http://observatorio.ministeriodesarrollosocial.gob.cl/enc_eanna.php

II. La Encuesta de Actividades de Niños, Niñas y Adolescentes (EANNA) y la Encuesta de Caracterización Socioeconómica Nacional (Casen)

1. Antecedentes

El Ministerio de Desarrollo Social es responsable de diseñar, focalizar e implementar instrumentos de política social, con especial énfasis en aquellos destinados a erradicar la pobreza y brindar protección social a las personas o grupos vulnerables, promoviendo la movilidad e integración social.

En este contexto, la Encuesta de Caracterización Socioeconómica Nacional (Casen) recolecta datos acerca de características sociales y económicas de una muestra representativa de la población que reside en hogares particulares en Chile, de modo tal de identificar a aquellas personas que viven en situación de pobreza, además de caracterizar a los grupos definidos como prioritarios para la política social, con relación a aspectos demográficos, de educación, salud, vivienda, trabajo e ingresos.

Los niños, niñas y adolescentes constituyen una prioridad de la agenda social. A fin de disponer de información actualizada y relevante para este grupo, el Ministerio de Desarrollo Social, en una acción coordinada con el Ministerio de Trabajo y Previsión Social y la Unidad de Estadísticas del Programa Internacional para la Erradicación del Trabajo Infantil (IPEC) de la Organización Internacional del Trabajo (OIT), diseñó, aplicó y analizó la Encuesta de Actividades de Niños, Niñas y Adolescentes (EANNA) 2012.

La EANNA fue diseñada a partir de una muestra de Niños, Niñas y Adolescentes (NNA) de la encuesta Casen 2011 (Submuestra Octubre-Noviembre 2011), y permite conocer las condiciones de vida de este grupo poblacional, a partir de sus propios relatos, además de contar con un diagnóstico actualizado de la situación del trabajo infantil en Chile.

El diseño de la Encuesta Casen 2011 se basa en dos muestras probabilísticas, independientes y que comparten el mismo diseño muestral (submuestra 1, levantada entre Octubre y Noviembre 2011, y submuestra 2, recolectada entre Noviembre 2011 y Enero 2012). El trabajo de campo fue implementado por el Centro de Microdatos de la Universidad de Chile bajo contrato con el Ministerio de Desarrollo Social. Las entrevistas se aplicaron en modalidad cara-a-cara, por encuestadores profesionales, utilizando cuestionario en papel.

La EANNA es una encuesta de seguimiento a la primera submuestra de hogares entrevistados en CASEN 2011, lo que permite expandir las posibilidades de análisis de los datos EANNA. En total, en la primera submuestra Casen 2011 se entrevistaron 27.770 hogares, de los cuales 12.634 correspondían a hogares con niños de 5 a 17 años. En estos hogares, se encontraron 19.151 niños entre 5 y 17 años.

Tal total de niños reportados por las personas entrevistadas en Casen 2011, submuestra 1, se agruparon en cuatro estratos, según su edad proyectada a Marzo de 2012: 5 a 8 años, 9 a 11 años, 12 a 14 años, y 15 a 17 años. Al interior de cada estrato, se ordenaron los niños según la ubicación geográfica de sus domicilios (área, comuna y sección/manzana²) y, luego, se utilizó un mecanismo de selección sistemática para seleccionar cuatro muestras independientes en cada uno de los cuatro grupos etarios, de 1.000, 2.000, 3.500 y 3.500

² En el caso de las zonas rurales y resto urbano se usa el marco de secciones, por lo que la unidad de selección son las secciones, mientras que las manzanas lo son para el área urbana. Para mayor detalle ver Ministerio de Desarrollo Social (2013) Encuesta EANNA 2012: Metodología de Diseño Muestral y Factores de Expansión, Serie Documentos Metodológicos N°20.

personas, respectivamente, las que constituyeron la muestra total de 10.000 Niños, Niñas y Adolescentes de EANNA 2012.

El mecanismo de selección de la muestra de la EANNA permitió obtener datos en cada una de las quince regiones del país. Sin embargo, la muestra fue diseñada para producir estadísticas a nivel de macrozona y no a nivel regional.

Las macrozonas están definidas como sigue:

- 1) Norte: Regiones de Arica y Parinacota, Tarapacá, Antofagasta, Atacama, y Coquimbo.
- 2) Centro: Regiones de Valparaíso, O´Higgins, Maule y Biobío.
- 3) Sur: Regiones de La Araucanía, Los Lagos, Los Ríos, Aysén, y Magallanes.
- 4) Metro: Región Metropolitana.

En la EANNA, se esperaba entrevistar a 10.000 niños y niñas en todo el territorio nacional. En la práctica, se realizaron 9.978 entrevistas, lo que corresponde a un 99,8% de logro respecto de lo esperado.

El período de recolección de datos de la Encuesta fue entre el 24 de Febrero y el 2 de Mayo de 2012, y la institución encargada de esta tarea fue el Centro de Microdatos de la Universidad de Chile.

Mayores antecedentes respecto de estas dos encuestas se pueden obtener en sus respectivos manuales y documentos metodológicos³.

Este documento está dirigido a los investigadores que utilicen las bases de datos de la Encuesta EANNA y la base de datos complementaria hogar Casen. Se recomienda leerlo en conjunto con los distintos cuestionarios de la EANNA y Casen, para una mejor comprensión de la información entregada.

La siguiente ficha resume los antecedentes técnicos de la encuesta EANNA 2012:

FICHA TECNICA ENCUESTA DE ACTIVIDADES DE NIÑOS NIÑAS Y ADOLESCENTES 2012	
Organismos responsables	Ministerio de Desarrollo Social (ex Mideplan) Ministerio del Trabajo y Previsión Social Organización Internacional del Trabajo (OIT)
Organismos ejecutores	Instituto Nacional de Estadísticas (diseño muestral y cálculo de factores de expansión); Centro de Microdatos, Departamento de Economía, Universidad de Chile (selección de la muestra, trabajo de campo y procesamiento de los datos).
Población objetivo	Niños, Niñas y Adolescentes de 5 a 17 años residentes en hogares particulares ⁴ del área urbana y rural de las 15 regiones del país.
Cobertura	Corresponde a la misma cobertura geográfica de la encuesta Casen 2011 (nacional), donde se excluyen áreas de difícil acceso ⁵ .
Marco muestral	Hogares entrevistados en la primera Submuestra Encuesta Casen 2011 (27.770 hogares en 26.869 viviendas particulares).

³ Disponibles en: <http://observatorio.ministeriodesarrollosocial.gob.cl/> (Junio, 2013).

⁴ Se excluyen los niños que habitan en instituciones y situación de calle.

⁵ Las áreas de difícil acceso (ADA) definidas por el Instituto Nacional de Estadísticas (INE) incluyen a las comunas de General Lago, Colchane, Ollagüe, Juan Fernández, Isla de Pascua, Cochamó, Chaitén, Futaleufú, Hualaihué, Palena, Lago Verde, Guaticas, O´Higgins, Tortel, Laguna Blanca, Río Verde, San Gregorio, Cabo de Hornos (Ex Navarino), Antártica, Primavera, Timaukel, Torres del Paine. Estas áreas geográficas no están incluidas en el Marco Muestral Maestro del INE, y por lo tanto tampoco en la Muestra Casen 2011, ni en la correspondiente muestra EANNA 2012.

Diseño de la muestra	Diseño muestral bi- fásico (en dos fases) y estratificado por tramo de edad de la población de Niños(as) y Adolescentes. Con selección sistemática en cada estrato. Sobre-representa la población mayor de 9 años.
Tamaño de la muestra	9.978 en 7.836 hogares y 7.767 viviendas.
Período de trabajo de campo	24 Febrero a 2 Mayo de 2012 ⁶
Número de encuestadoras	221 (exclusivamente mujeres)
Modo de aplicación	Entrevista personal aplicada por encuestadoras en cuestionario de papel, para cuestionario de Niños y Niñas (5 a 8 años), de Adolescentes (9 a 17 años) y de Padres. Cuestionario de papel completado por el Niño(a) o Adolescente, sin asistencia de encuestadora. Cuestionario Autoaplicado (9 a 17 años).
Tiempo de entrevista (promedio)	Cuestionario Niños y Niñas (5 a 8 años): 20 minutos Cuestionario de Adolescentes (9 a 17 años): 20 minutos ⁷
Informantes	Cuestionario Niños y Niñas: Niños(as) 5 a 8 años Cuestionario Adolescentes: Adolescentes 9 a 17 años Cuestionario Autoaplicado: Niños(as) y Adolescentes de 12 a 17 años Cuestionario de Padres: Adulto responsable principal ⁸ .
Unidad de Análisis	Niños, Niñas y Adolescentes, de 5 a 17 años.
Nivel de estimación	La encuesta es representativa a nivel de Macrozona.
Número de Estratos y Conglomerados	525 estratos, conformados por las variables comuna y zona. 2.437 conglomerados urbanos, 316 rurales ⁹ .
Control de Calidad	10% de supervisión interna Centro de Microdatos.
Otros	Entrevista voluntaria No se solicitan datos personales (sin RUN, sin apellidos) Bases de datos de acceso público
Número de niños estimados	3.327.939
Margen de error	0,76 puntos porcentuales

⁶ El trabajo de campo en la región de Aysén comenzó el 1 de abril y se extendió hasta el 2 de mayo de 2012. Debido al bloqueo de acceso por conflicto en la región entre el 13 de febrero y 25 de marzo 2012.

⁷ Para los cuestionarios autoaplicado y de padres no se registró el tiempo de la entrevista.

⁸ Responsables principales son denominados los padres, abuelos o tutores de los niños, niñas y adolescentes.

⁹ En la primera submuestra de la Encuesta Casen 2011, el número de estratos fue 544 y 3.143 conglomerados urbanos y 332 rurales.

2. Descripción del Cuestionario

El diseño del cuestionario 2011 fue desarrollado por el Ministerio de Desarrollo Social, a través de un proceso de consulta que contó con la participación de 35 instituciones del sector público y no gubernamental¹⁰ (ver carátula del cuestionario Casen 2011 en Figura 1).

Este cuestionario considera siete módulos: Registro, Educación, Trabajo, Ingresos, Salud, Residentes y Vivienda.

No obstante, la base de datos complementaria hogar Casen, generada para analizar la EANNA, incluye solo un subconjunto de las variables Casen 2011 correspondientes a los hogares de los niños entrevistados en la EANNA 2012, totalizando 9.978 registros.

A continuación se describe brevemente cada uno de los módulos de la Encuesta Casen 2011:

- **Módulo Registro de Residentes**

Este módulo se compone de 11 preguntas. Registra información para la identificación de las personas, los distintos núcleos familiares y hogares que habitan cada vivienda, como por ejemplo: sexo, edad, estado civil, jefatura de hogar y de núcleo. Permite estimar indicadores tales como el tamaño, el tipo y la composición de los hogares.

- **Módulo Residentes**

Este módulo se compone de 20 preguntas, que permiten estimar indicadores tales como nivel educacional de los padres del jefe de núcleo y su cónyuge, pertenencia a pueblos originarios o indígenas, utilización de las lenguas originarias por parte de la población indígena, participación en organizaciones, tenencia de bienes muebles y acceso a tecnologías de comunicación.

- **Módulo Educación**

Este módulo se compone de 18 preguntas, que permiten estimar indicadores como la tasa de analfabetismo, los niveles de escolaridad de la población, la cobertura de los diferentes niveles de enseñanza por dependencia administrativa, la cobertura y focalización de diversos programas en este sector, tales como, el Programa de Alimentación Escolar (PAE), la entrega de útiles y textos escolares, atención dental y médica, entre otros: la incidencia de la población no incorporada al sistema educativo y las principales razones de no incorporación.

- **Módulo Trabajo**

Este módulo consta de 30 preguntas, que permiten estimar indicadores sobre la situación ocupacional de la población (tasa de participación, tasa de desocupación, tasa de ocupación); caracterizar la situación laboral y previsional de la fuerza de trabajo ocupada (rama de actividad, tamaño de la empresa, grupo ocupacional, categoría ocupacional, jornada de trabajo, contrato, seguro de cesantía, afiliación y cotización previsional, ocupación secundaria).

¹⁰ Talleres Intersectoriales Casen 2011. Santiago, 2 al 9 de Mayo de 2011.

- **Módulo Ingresos**

Este módulo se compone de 30 preguntas, que recogen información sobre las diferentes corrientes de ingreso que reciben las personas y los hogares, ya sea como fruto de su participación en el proceso productivo y en la propiedad de los activos, o como receptores de las transferencias monetarias del Estado efectuadas como parte de sus programas sociales.

A partir de esta información se estiman indicadores tales como la incidencia, brecha promedio y severidad de la pobreza y pobreza extrema; el ingreso promedio de los hogares, total y per cápita, tanto del ingreso del trabajo, como del ingreso autónomo, subsidios monetarios e ingreso monetario; la composición del ingreso de los hogares; y la cobertura y focalización de diversos programas de transferencia monetaria.

Asimismo, se estima un conjunto de indicadores de desigualdad de ingreso: la distribución del ingreso entre los hogares por decil de ingreso autónomo per cápita del hogar, las razones 10/40 y 20/20, y el coeficiente de Gini para el ingreso del trabajo, ingreso autónomo, subsidios monetarios e ingreso monetario.

- **Módulo Salud**

Este módulo consta de 41 preguntas, que permiten estimar indicadores tales como la cobertura de los sistemas previsionales de salud; el acceso a prestaciones de salud de carácter preventivo por parte de los niños y niñas durante la primera infancia, de los adultos mayores y de las mujeres durante el embarazo y lactancia; el acceso efectivo a servicios y atenciones de salud ante demanda espontánea por enfermedad o accidente; la cobertura y focalización de los principales programas públicos de salud de alcance nacional (PNAC, PACAM, Papanicolau, mamografía, y Régimen de Garantías Explícitas en Salud AUGE-GES); y la percepción de la población sobre su estado de salud.

- **Módulo Vivienda**

Este módulo se compone de 39 preguntas, que permiten estimar indicadores sobre las condiciones de habitabilidad en que residen los hogares del país, tales como materialidad y saneamiento de la vivienda, allegamiento, hacinamiento y cobertura de programas habitacionales.

Figura 1: Caratula Cuestionario Casen 2011.




Encuesta CASEN 2011

FOLIO:

Región	Comuna	Zona	Segmento	Vivienda	Hogar

Nombre Entrevistado (Familia con dos apellidos en caso de zonas rurales)

Dirección: (calle, n°, depto. o casa si corresponde):	Celular:	Teléfono:

(Villa / Población) o (Localidad / Entidad):	Comuna:	1. <input type="checkbox"/> Urbano 2. <input type="checkbox"/> RAU 3. <input type="checkbox"/> Rural

Observaciones de la Dirección

Garantía de Confidencialidad

La Facultad de Economía y Negocios de la Universidad de Chile adhiere a lo establecido en la ley Orgánica N° 17.374 del Ministerio de Economía que, en el Artículo 29, determina lo siguiente: "El Instituto Nacional de Estadísticas, los organismos fiscales, semifiscales y empresas del Estado, y cada uno de sus respectivos funcionarios, no podrán divulgar los hechos que se refieren a personas o entidades determinadas de que hayan tomado conocimiento en el desempeño de sus actividades. El estricto mantenimiento de estas reservas constituye el "SECRETO ESTADÍSTICO". Su infracción por cualquier persona sujeta a esta obligación, hará incurrir en el delito previsto por el artículo 247 del Código Penal.

III. Base de Datos Complementaria Hogar Casen

La base de datos complementaria hogar Casen se genera a partir de la primera submuestra de Casen 2011, aplicada entre Octubre y Noviembre 2011. Esta base de datos incluye un subconjunto de las variables Casen 2011 correspondientes a los hogares de los niños entrevistados en EANNA 2012, totalizando 9.978 registros.

Los nombres de las variables de esta base de datos son una composición del nombre otorgado en la encuesta Casen más una letra c al comienzo del nombre de cada variable, es decir si el nombre de la variable en la encuesta Casen es asiste, en la base complementaria hogar Casen se llama casiste.

La base de datos Hogar Casen 2011 incluye la variable de identificación `id_persona`, que permite relacionar esta base de datos con aquellas de EANNA 2012, así como también variables agregadas a nivel de hogar, de jefe de hogar, de jefe de núcleo, de padre y madre del NNA, y del mismo NNA.

Además, para complementar el análisis en materias de educación se incluyen dos variables provenientes del Ministerio de Educación año 2012 denominadas: `bas_ive_2012` que corresponde al Índice de Vulnerabilidad Escolar Básica y `mer_ive_2012`, que es el Índice de Vulnerabilidad Escolar Media¹¹.

La estructura de la base de datos complementaria hogar Casen: comienza con las variables de identificación, seguidas de un set de variables que cuenta a distintos tipos de integrantes del hogar (por ejemplo, total de integrantes del hogar, total de personas menores de 18 años, total de personas perceptores/causantes de subsidios, total de adultos ocupados); las variables que caracterizan el hogar (por ejemplo, quintil de ingreso autónomo per cápita, quintil de ingreso monetario per cápita, zona del hogar, tipología del hogar, allegamiento interno, hacinamiento, etc); variables relacionadas exclusivamente con el NNA (tales como categoría ocupacional, condición de actividad, uso de internet para diferentes actividades, si tiene o no teléfono móvil, entre otras); variables generadas para el jefe de hogar, el jefe de núcleo del NNA entrevistado, el padre y la madre del NNA (edad, sexo, estado civil, nivel educativo, escolaridad, etnia, nacionalidad, condición de actividad, categoría ocupacional, ha trabajado alguna vez, participa actualmente en alguna organización o grupo organizado).

1. Identificadores y Ligado de Base de Datos

Con el objetivo de orientar al investigador en el ligado de las bases de datos para trabajar con la información completa de la EANNA 2012 y de las variables contenidas en base de datos Complementaria hogar Casen, se explica mediante qué variables se pueden unir ambas bases.

1.1. Identificadores

Como la EANNA es una encuesta de seguimiento de la primera submuestra de la encuesta Casen 2011, la conformación de los hogares EANNA podría ser diferentes en el número de integrantes respecto del hogar registrado originalmente en Casen 2011. Por esta razón, estas bases de datos contienen 2 identificadores, los que permiten ligar las bases a nivel de

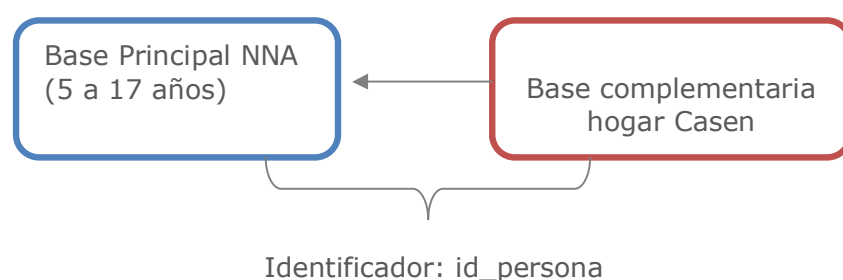
¹¹ Índice de Vulnerabilidad Escolar (IVE) es calculado anualmente por la junta Nacional de Auxilio Escolar y Becas (JUNAEB), que oscila entre el 0% y 100%, en que el mayor porcentaje implica índice de vulnerabilidad más elevado.

personas y también a nivel de hogares. Mayores detalles en Libro de Códigos Encuesta de Actividades de Niños, Niñas y Adolescentes 2012: Base de datos Principal Parte II (Anexo 1).

1.2. Ligado de las Bases de Datos

La llave para relacionar entre sí las bases de datos Principal de NNA y la base complementaria hogar Casen 2011, es la variable `id_persona`, que corresponde a la concatenación de las variables `id` y `ck1` (donde `id` es el correlativo del hogar de la encuesta Casen, mientras `ck1` es el orden de la persona en la encuesta Casen) (véase ejemplo en Figura 2).

Figura 2: Ligado de las Bases de Datos Principal NNA y Base Complementaria hogar Casen



2. Elementos para el análisis de datos EANNA 2012 y datos complementarios hogar Casen

• Factor de expansión

Un elemento importante al momento de realizar inferencia sobre la población objetivo del estudio es el factor de expansión.

El factor de expansión a utilizar es “`fexp_n`”, que se encuentra disponible en la base de datos Principal NNA, el que pondera la muestra a la población total de niños, niñas y adolescentes que residen en hogares particulares. Este factor de expansión es válido para el análisis tanto de las bases de datos de EANNA como para el uso de la base complementaria hogar Casen, construida para el análisis de los datos EANNA complementando los datos de esta Encuesta con variables recolectadas en la primera submuestra de la encuesta Casen 2011.

• Variables de segmentación o llave

Como se señaló en capítulo anterior, la variable de segmentación o llave en la base Hogar Casen 2011, para ligar con base EANNA, que identifica a las personas y es necesaria para generar distintos archivos a partir de la Encuesta, es:

Unidad	Llave
Personas	<code>id_persona</code>

- **Análisis complejo de datos**

La EANNA, al igual que la Encuesta Casen, posee un diseño complejo por lo que el análisis de sus datos se debe realizar con las herramientas que entregan los software estadísticos (SPSS, STATA, SAS) para el análisis de encuestas complejas. Estos paquetes requieren variables particulares que identifiquen unidades primarias y estratos para poder realizar los cálculos¹².

- **Error muestral**

Se recomienda realizar el cálculo de los errores de muestreo para cada variable. Las variables denominadas segmento y estrato (unión de la variables comuna y zona) le serán de utilidad para calcularlos en programas estadísticos como SPSS (versión 13 en adelante) y STATA.

- **Varianza**

Para el cálculo de varianzas se incluyen en la Base Principal NNA, dos variables adicionales: pseudo estratos (varstrat_eanna) y pseudo conglomerados (varunit_eanna) las que agrupan tanto estratos como conglomerados de manera de obtener un número mínimo de observaciones para realizar estimaciones de varianza más estables.

Las variables varstrat_eanna, varunit_eanna, fexp_n se encuentran disponibles en la base de datos Principal NNA.

¹² Mayores detalles ver Ministerio de Desarrollo Social (2013) Encuesta EANNA 2012: Metodología de Diseño Muestral y Factores de Expansión, Serie Documentos Metodológicos N°20.

IV. Diccionario de Variables y Códigos

En este capítulo se presentan las variables de identificación y las variables que componen la base de datos de Hogar Casen. La descripción se realiza para cada una de las variables de caracterización de los hogares con menores de 18 años de edad, así como de los jefes de hogar, jefes de núcleo, padres y madres.

Para cada una de las variables categóricas se presenta el detalle tanto de los códigos de respuesta como sus frecuencias (casos muestrales), mientras que para las variables continuas se entrega la información de registros válidos y de blancos en cada una de ellas.

1. Variables de Identificación

Las variables de identificación son aquellas que permiten caracterizar las distintas unidades de análisis de la Encuesta de manera innominada, respetando el secreto estadístico de los entrevistados.

Las variables de identificación se detallan a continuación:

id	Identificación Hogar Casen
id_persona	Identificación Persona dentro del hogar
ck1	Número de orden de la persona en el hogar Casen

2. Códigos de Variables de la Base de Datos Complementaria Hogar Casen.

A continuación se presenta el listado de variables que componen la base de datos complementaria hogar Casen. En la primera columna se identifica la variable; en la segunda, su nombre o pregunta que representa en el cuestionario; en la tercera, los valores posibles de la variable; en la cuarta, la etiqueta de estos valores; y en la última columna, la frecuencia asociada a estos valores.

Variable	Nombre variable	Categoría	Nombre categoría	Frecuencia
cmahog	Máximo número de hogares en la vivienda.	1		9.723
		2		210
		3		37
		4		7
		5		1
		Total		9.978
		ct17me	Total de menores de 18 años en el hogar.	0
1				2.778
2				3.968
3				2.124
4				749
5				225
6				102
7				11
8				10
9				10
Total		9.978		
ct65ma	Total de adultos mayores en el hogar. (65 y más años)	0		8.607
		1		1.076
		2		289
		3		6
		Total		9.978
ctdis	Total de personas que declara alguna discapacidad en el hogar ¹³ .	0		8.218
		1		1.432
		2		272
		3		45
		4		6
		5		3
		6		1
		9		1

¹³ Esta variable se construye mediante las variables núcleo y s37t1 con la siguientes condiciones, Núcleo>=1 & S37t1<=6.

Variable	Nombre variable	Categoría	Nombre categoría	Frecuencia
		Total		9.978
ctocup	Total de adultos ocupados en el hogar.	0		772
		1		4.871
		2		3.240
		3		795
		4		236
		5		47
		6		16
		7		1
		Total		9.978
ctorg	Total de personas que participan en una organización social en el hogar.	0		5.290
		1		1.883
		2		1.336
		3		756
		4		430
		5		178
		6		63
		7		17
		8		16
		9		7
		10		1
		11		1
Total		9.978		
ctocup17me	Total de personas menores de 18 años ocupados en el hogar.	0		9.815
		1		151
		2		12
		Total		9.978
ctsufa	Total de perceptores/causantes de SUF menor en el hogar.	0		7.297
		1		860
		2		987
		3		562
		4		208
		5		41
		6		19
		7		2
		8		2
Total		9.978		
ctsufb	Total de perceptores/causantes de SUF maternal en el hogar.	0		9.918
		1		58

Variable	Nombre variable	Categoría	Nombre categoría	Frecuencia
		2		2
		Total		9.978
ctsufc	Total de perceptores/causantes de SUF madre en el hogar.	0		7.780
		1		2.074
		2		109
		3		15
		Total		9.978
ctsufduplo	Total de perceptores/causantes de SUF duplo en el hogar.	0		9.951
		1		25
		3		2
Total		9.978		
ctsubdisc	Total de perceptores/causantes de subsidio discapacidad en el hogar.	0		9.868
		1		106
		2		4
		Total		9.978
ctsubces	Total de perceptores/causantes de subsidio de cesantía en el hogar.	0		9.970
		1		8
		Total		9.978
ctpbsv	Total de perceptores/causantes de PBS vejez en el hogar.	0		9.575
		1		352
		2		51
		Total		9.978
ctpbsi	Total de perceptores/causantes de PBS invalidez en el hogar.	0		9.707
		1		263
		2		8
		Total		9.978
ctsubj	Total de perceptores/causantes de subsidio joven en el hogar.	0		9.936
		1		42
		Total		9.978
ctapsv	Total de perceptores/causantes de APS vejez en el hogar.	0		9.895
		1		76
		2		7
		Total		9.978
ctapsi	Total de perceptores/causantes de APS invalidez en el hogar.	0		9.948
		1		30
		Total		9.978
ctasadep	Tasa de dependencia del hogar.	Válidos		9.978
		Total		9.978
cpyoprhaj	Ingreso ocupación principal	0		926

Variable	Nombre variable	Categoría	Nombre categoría	Frecuencia
	del hogar.	Válidos		9.052
		Total		9.978
cr13f	Hogar tiene PC.	0		3.770
		1		5.911
		2		272
		3		25
		Total		9.978
cr14	Hogar tiene acceso a Internet.	0	No	5.493
		1	Sí	4.485
		Total		9.978
cr15	Razón de no acceso a internet del hogar.	1	Por seguridad para evitar acoso a los niños	75
		2	Por privacidad para evitar uso de información personal	32
		3	Ningún miembro del hogar sabría utilizarla	50
		4	No existe servicio donde vive	366
		5	No le interesa	1.068
		6	Es demasiado caro	3.714
		7	Porque accede gratis a través de Wifi u otro sistema	188
		Blancos		4.485
		Total		9.978
czona	Zona del hogar.	1	Urbana	7.859
		2	Rural	2.119
		Total		9.978
ctiphog	Tipología de hogar.	0	Unipersonal	1
		1	Monoparental Simple	1.493
		2	Monoparental Extenso	1.297
		3	Biparental Simple	5.068
		4	Biparental Extenso	2.119
		Total		9.978
ccorte	Situación de pobreza del hogar.	1	Pobreza extrema	571
		2	Pobre	1.894
		3	No pobre	7.513
		Total		9.978
cqaut	Quintil de Ingreso autónomo per cápita del hogar del NNA.	1	I	3.407
		2	II	2.503
		3	III	1.819
		4	IV	1.396

Variable	Nombre variable	Categoría	Nombre categoría	Frecuencia
		5	V	853
		Total		9.978
cqmon	Quintil de Ingreso monetario per cápita del hogar del NNA.	1	I	3.708
		2	II	2.287
		3	III	1.756
		4	IV	1.375
		5	V	852
		Total		9.978
cdaut	Decil de Ingreso autónomo per cápita del hogar del NNA.	1	I	1.704
		2	II	1.703
		3	III	1.413
		4	IV	1.090
		5	V	973
		6	VI	846
		7	VII	760
		8	VIII	636
		9	IX	571
		10	X	282
		Total		9.978
cdmon	Decil de Ingreso monetario per cápita del hogar del NNA.	1	I	2.026
		2	II	1.682
		3	III	1.252
		4	IV	1.035
		5	V	953
		6	VI	803
		7	VII	752
		8	VIII	623
		9	IX	570
		10	X	282
		Total		9.978
cnumper	Número de personas en el hogar	1		1
		2		318
		3		1.586
		4		3.075
		5		2.527
		6		1.258
		7		590
		8		315
		9		169

Variable	Nombre variable	Categoría	Nombre categoría	Frecuencia
		10		80
		11		21
		12		8
		13		19
		14		4
		16		2
		18		5
		Total		9.978
cetnia	Etnia	1	Sí	1.646
		2	No	8.332
		Total		9.978
ch11	¿Cuál es la nacionalidad del integrante?	1	Chilena (exclusivamente)	9.874
		2	Chilena y otra (doble nacionalidad)	43
		3	Otra nacionalidad (extranjeros)	61
		Total		9.978
casiste	Asiste a un establecimiento educacional	1	Sí	9.784
		2	No	194
		Total		9.978
ceduc	Nivel Educativo	0	Sin Educación Formal	463
		1	Básica Incompleta.	6.355
		2	Básica Completa.	43
		3	Media Científico-Humanista Incompleta	2.294
		4	Media Técnica Profesional Incompleta	819
		5	Media Científico-Humanista Completa	4
		Total		9.978
cesc	Escolaridad	0		463
		1		308
		2		356
		3		596
		4		727
		5		881
		6		1.134
		7		1.252
		8		1.144
		9		1.248
		10		1.023
		11		705
		12		141

Variable	Nombre variable	Categoría	Nombre categoría	Frecuencia	
		Total		9.978	
cdepen	Dependencia del educacional	Administrativa establecimiento	1	Municipal	5.206
			2	Particular Subvencionada	3.977
			3	Corporación de Administración Delegada	213
			4	Particular no Subvencionada	350
			5	JUNJI	18
			6	INTEGRA	7
			7	Jardín Infantil o Sala Cuna del trabajo de la madre o del padre	2
			99	No sabe	11
			Blancos		194
			Total		9.978
cs7	¿Cuántos hijos nacidos vivos ha tenido usted en su vida?	0		3.268	
		1		75	
		2		4	
		99	No sabe	5	
		Blancos		6.626	
Total		9.978			
cs8	¿Qué edad tenía usted cuando nació su primer hijo?	12		1	
		13		5	
		14		10	
		15		32	
		16		24	
		17		7	
		Blancos		9.899	
		Total		9.978	
cr9	Participación en una organización social	1	Sí	1.585	
		2	No	5.038	
		Blancos		3.355	
		Total		9.978	
cactiv_12ymas	Condición de actividad (12 y más)	1	Ocupado	100	
		2	Desocupado	41	
		3	Inactivo	6.482	
		Blancos		3.355	
		Total		9.978	
co15	Categoría Ocupacional	2	Trabajador por cuenta propia	27	
		4	Empleado u obrero de empresas públicas	1	
		5	Empleado u obrero del sector privado	54	

Variable	Nombre variable	Categoría	Nombre categoría	Frecuencia
		7	Servicio doméstico puertas afuera	1
		9	Familiar no remunerado	17
		Blancos		9.878
		Total		9.978
co4	¿Ha trabajado alguna vez?	1	Sí	289
		2	No	6.234
		Blancos		3.455
		Total		9.978
cr16	¿Dónde utiliza más frecuentemente Internet?	1	En el hogar	4.352
		2	En el trabajo	36
		3	En el establecimiento educacional	2.754
		4	En un telecentro comunitario o infocentro (servicio gratuito)	81
		5	En lugares pagados (cibercafé, centro de llamados, etc.)	1.064
		6	Otro	156
		7	No lo usa	1.510
		Blancos		25
		Total		9.978
cr17	¿Con qué frecuencia usa Internet?	1	Al menos una vez al día	4.787
		2	Al menos una vez a la semana	3.139
		3	Al menos una vez al mes	441
		4	Menos de una vez al mes	76
		Blancos		1.535
		Total		9.978
cr18a	Usó Internet para obtener información	1	Sí	7.891
		2	No	552
		Blancos		1.535
		Total		9.978
cr18b	Usó Internet para comunicación escrita	1	Sí	6.147
		2	No	2.296
		Blancos		1.535
		Total		9.978
cr18c	Usó Internet para comunicación por voz	1	Sí	1.803
		2	No	6.640
		Blancos		1.535
		Total		9.978
cr18d	Usó Internet para	1	Sí	6.862

Variable	Nombre variable	Categoría	Nombre categoría	Frecuencia
	entretenimiento	2	No	1.581
			Blancos	1.535
			Total	9.978
cr18e	Usó Internet para comercio electrónico	1	Sí	606
		2	No	7.837
			Blancos	1.535
			Total	9.978
cr18f	Usó Internet para operaciones de banca electrónica	1	Sí	170
		2	No	8.273
			Blancos	1.535
			Total	9.978
cr18g	Usó Internet para actividades de educación formal y capacitación	1	Sí	1.895
		2	No	6.548
			Blancos	1.535
			Total	9.978
cr18h	Usó Internet para trámites en línea con instituciones públicas	1	Sí	159
		2	No	8.284
			Blancos	1.535
			Total	9.978
cr19	¿Tiene Ud. teléfono móvil en funcionamiento y en uso?	1	Sí, prepago	5.280
		2	Sí, contrato	931
		3	No	3.742
			Blancos	25
			Total	9.978
ce5	Razones de no asistencia a un establecimiento educacional	1	Ayuda en la casa o quehaceres del hogar	9
		2	Embarazo, maternidad o paternidad	37
		3	Tiene una discapacidad, requiere establecimiento de educación especial	4
		4	Enfermedad que lo inhabilita	8
		5	Problemas familiares	10
		6	No le interesa	20
		7	Terminó de estudiar	3
		9	Dificultad económica	18
		10	Trabaja o busca trabajo	16
		11	Problemas de rendimiento	24
		12	Expulsión o cancelación de matrícula	14
		15	Otra razón. Especifique	19
			Blancos	9.796

Variable	Nombre variable	Categoría	Nombre categoría	Frecuencia
		Total		9.978
bas_ive_2012	Índice de Vulnerabilidad Escolar Básica 2012	Válidos		7.867
		Blancos		2.111
		Total		9.978
med_ive_2012	Índice de Vulnerabilidad Escolar Media 2012	Válidos		4.935
		Blancos		5.043
		Total		9.978
cecivil	Estado civil	1	Casado(a)	2
		2	Conviviente/pareja	34
		3	Anulado(a)	3
		4	Separado(a)	1
		6	Viudo(a)	1
		7	Soltero(a)	9.937
		Total		9.978
ctiponuc	Tipo de Núcleo	0	Unipersonal	1
		1	Monoparental	3.069
		2	Biparental	6.908
		Total		9.978
cdisca	Discapacidad	1	Si	246
		2	No	9.732
		Total		9.978
cypchaut	Ingreso per cápita del hogar	Válidos		9.978
		Total		9.978
cindmat	Indicador de Materialidad	1	Vivienda Aceptable	8.061
		2	Vivienda Recuperable	1.822
		3	Vivienda Irrecuperable	95
		Total		9.978
chacinami	Hacinamiento	1	Sin Hacinamiento	7.843
		2	Hacinamiento Medio	1.869
		3	Hacinamiento Crítico	241
		9	Sin datos	25
		Total		9.978
ciai	Allegamiento Interno	1	Sin allegamiento interno	7.685
		2	Con allegamiento interno	2.293
		Total		9.978
cindsan	Indicador Saneamiento	1	Aceptable	8.910
		2	Deficitario	1.068
		Total		9.978
cedad_jh	Edad (Jefe Hogar)	Válidos		9.978

Variable	Nombre variable	Categoría	Nombre categoría	Frecuencia
		Total		9.978
csexo_jh	Sexo (Jefe Hogar)	1	Hombre	6.331
		2	Mujer	3.647
		Total		9.978
cecivil_jh	Estado Civil (Jefe Hogar)	1	Casado(a)	5.414
		2	Conviviente/pareja	1.833
		3	Anulado(a)	8
		4	Separado(a)	986
		5	Divorciado(a)	152
		6	Viudo(a)	554
		7	Soltero(a)	1.031
		Total		9.978
ceduc_jh	Nivel Educativo (Jefe Hogar)	0	Sin Educación Formal	248
		1	Básica Incompleta.	1.991
		2	Básica Completa.	1.613
		3	Media Científico Humanista Incompleta	1.299
		4	Media Técnica Profesional Incompleta	309
		5	Media Científico Completa	2.238
		6	Media Técnica Completa	901
		7	Técnico Nivel Superior o Profesional Incompleta	324
		8	Técnico Nivel Superior o Profesional Completa	989
		9	Postgrado	66
Total		9.978		
cesc_jh	Escolaridad (Jefe Hogar)	0		248
		1		83
		2		147
		3		301
		4		352
		5		327
		6		633
		7		373
		8		1.469
		9		434
		10		664
		11		378
		12		3.000
		13		270
		14		296

Variable	Nombre variable	Categoría	Nombre categoría	Frecuencia
		15		308
		16		199
		17		365
		18		79
		19		31
		20		18
		21		1
		22		2
		Total		9.978
cetnia_jh	Etnia (Jefe Hogar)	1	Sí	1.351
		2	No	8.627
		Total		9.978
ch11_jh	Nacionalidad (Jefe Hogar)	1	Chilena (exclusivamente)	9.882
		2	Chilena y otra (doble nacionalidad)	12
		3	Otra nacionalidad (extranjeros)	84
		Total		9.978
cactiv_jh	Condición de Actividad (Jefe Hogar)	1	Ocupados	7.872
		2	Desocupados	348
		3	Inactivos	1.758
		Total		9.978
co15_jh	Categoría Ocupacional (Jefe Hogar)	1	Patrón o empleador	215
		2	Trabajador por cuenta propia	1.808
		3	Empleado u obrero del sector público	603
		4	Empleado u obrero de empresas públicas	202
		5	Empleado u obrero del sector privado	4.544
		7	Servicio doméstico puertas afuera	339
		8	FF.AA. y del Orden	139
		9	Familiar no remunerado	22
		Blancos		2.106
		Total		9.978
co4_jh	¿Ha trabajado alguna vez? (Jefe Hogar)	1	Sí	1.639
		2	No	467
		Blancos		7.872
		Total		9.978
cr9_jh	¿Participa actualmente en alguna organización o grupo organizado? (Jefe Hogar)	1	Juntas de vecinos u otra organización territorial	1.215
		2	Club deportivo o recreativo	577
		3	Organización religiosa o	995

Variable	Nombre variable	Categoría	Nombre categoría	Frecuencia
			iglesia	
		4	Agrupaciones artísticas	79
		5	Grupos de identidad cultural	126
		6	Agrupaciones juveniles o de estudiantes	7
		7	Agrupaciones de mujeres	55
		8	Agrupaciones de adulto mayor	83
		9	Grupos de voluntariado	42
		10	Grupos de autoayuda en salud	23
		11	Agrupación ideológica o corporativa	76
		12	No participa en ninguna organización o grupo	6.700
		Total		9.978
cedad_jn	Edad (Jefe Núcleo)	Válidos		9.978
		Total		9.978
csexo_jn	Sexo (Jefe Núcleo)	1	Hombre	6.066
		2	Mujer	3.912
		Total		9.978
cecivil_jn	Estado Civil (Jefe Núcleo)	1	Casado(a)	5.066
		2	Conviviente/pareja	1.908
		3	Anulado(a)	12
		4	Separado(a)	1.070
		5	Divorciado(a)	151
		6	Viudo(a)	302
		7	Soltero(a)	1.469
		Total		9.978
ceduc_jn	Nivel Educativo (Jefe Núcleo)	0	Sin Educación Formal	191
		1	Básica Incompleta.	1.687
		2	Básica Completa.	1.524
		3	Media Científico Humanista Incompleta	1.347
		4	Media Técnica. Profesional Incompleta	325
		5	Media Científico Completa	2.400
		6	Media Técnica Completa	983
		7	Técnico Nivel Superior o Profesional Incompleta	396
		8	Técnico Nivel Superior o Profesional Completa	1.058
		9	Postgrado	67
		Total		9.978
cesc_jn	Escolaridad (Jefe Núcleo)	0		191

Variable	Nombre variable	Categoría	Nombre categoría	Frecuencia
		1		53
		2		103
		3		193
		4		281
		5		273
		6		518
		7		364
		8		1.465
		9		445
		10		693
		11		427
		12		3.250
		13		297
		14		340
		15		346
		16		220
		17		384
		18		84
		19		30
		20		18
		21		1
		22		2
		Total		9.978
cetnia_jn	Etnia (Jefe Núcleo)	1	Sí	1.367
		2	No	8.611
		Total		9.978
ch11_jn	Nacionalidad (Jefe Núcleo)	1	Chilena (exclusivamente)	9.881
		2	Chilena y otra (doble nacionalidad)	12
		3	Otra nacionalidad (extranjeros)	85
		Total		9.978
cactiv_jn	Condición de Actividad (Jefe Núcleo)	1	Ocupados	8.058
		2	Desocupados	422
		3	Inactivos	1.498
		Total		9.978
co15_jn	Categoría Ocupacional (Jefe Núcleo)	1	Patrón o empleador	190
		2	Trabajador por cuenta propia	1.742
		3	Empleado u obrero del sector público	640
		4	Empleado u obrero de empresas públicas	221

Variable	Nombre variable	Categoría	Nombre categoría	Frecuencia
		5	Empleado u obrero del sector privado	4.752
		6	Servicio doméstico puertas adentro	2
		7	Servicio doméstico puertas afuera	345
		8	FF.AA. y del Orden	143
		9	Familiar no remunerado	23
			Blancos	1.920
			Total	9.978
co4_jn	¿Ha trabajado alguna vez? (Jefe Núcleo)	1	Sí	1.483
		2	No	437
			Blancos	8.058
			Total	9.978
cr9_jn	¿Participa actualmente en alguna organización o grupo organizado? (Jefe Núcleo)	1	Juntas de vecinos u otra organización territorial	1.119
		2	Club deportivo o recreativo	597
		3	Organización religiosa o iglesia	967
		4	Agrupaciones artísticas	82
		5	Grupos de identidad cultural	126
		6	Agrupaciones juveniles o de estudiantes	7
		7	Agrupaciones de mujeres	54
		8	Agrupaciones de adulto mayor	37
		9	Grupos de voluntariado	39
		10	Grupos de autoayuda en salud	23
		11	Agrupación ideológica o corporativa	78
		12	No participa en ninguna organización o grupo	6.849
			Total	9.978
cedad_pad	Edad (Padre)		Validos	6.718
			Blancos	3.260
			Total	9.978
csexo_pad	Sexo (Padre)	1	Hombre	6.718
			Blancos	3.260
			Total	9.978
cecivil_pad	Estado Civil (Padre)	1	Casado(a)	4.691
		2	Conviviente/pareja	1.800
		3	Anulado(a)	1
		4	Separado(a)	92
		5	Divorciado(a)	12
		6	Viudo(a)	29

Variable	Nombre variable	Categoría	Nombre categoría	Frecuencia
		7	Soltero(a)	93
			Blancos	3.260
			Total	9.978
ceduc_pad	Nivel Educativo (Padre)	0	Sin Educación Formal	101
		1	Básica Incompleta.	1.075
		2	Básica Completa.	1.066
		3	Media Científico Humanista Incompleta	869
		4	Media Técnica Profesional Incompleta	215
		5	Media Científico Completa	1.601
		6	Media Técnica Completa	706
		7	Técnico Nivel Superior o Profesional Incompleta	272
		8	Técnico Nivel Superior o Profesional Completa	755
		9	Postgrado	58
			Blancos	3.260
			Total	9.978
cesc_pad	Escolaridad (Padre)	0		101
		1		18
		2		55
		3		114
		4		172
		5		169
		6		323
		7		263
		8		1.043
		9		309
		10		463
		11		257
		12		2.208
		13		189
		14		233
		15		254
		16		148
		17		282
		18		71
		19		26
		20		19
		21		1
			Blancos	3.260

Variable	Nombre variable	Categoría	Nombre categoría	Frecuencia
		Total		9.978
cetnia_pad	Etnia (Padre)	1	Sí	853
		2	No	5.865
		Blancos		3.260
		Total		9.978
ch11_pad	Nacionalidad (Padre)	1	Chilena (exclusivamente)	6.655
		2	Chilena y otra (doble nacionalidad)	13
		3	Otra nacionalidad (extranjeros)	50
		Blancos		3.260
		Total		9.978
cactiv_pad	Condición de Actividad (Padre)	1	Ocupados	6.241
		2	Desocupados	209
		3	Inactivos	268
		Blancos		3.260
Total		9.978		
co15_pad	Categoría Ocupacional (Padre)	1	Patrón o empleador	164
		2	Trabajador por cuenta propia	1.300
		3	Empleado u obrero del sector público	315
		4	Empleado u obrero de empresas públicas	164
		5	Empleado u obrero del sector privado	4.119
		7	Servicio doméstico puertas afuera	15
		8	FF.AA. y del Orden	153
		9	Familiar no remunerado	11
		Blancos		3.737
		Total		9.978
co4_pad	¿Ha trabajado alguna vez? (Padre)	1	Sí	435
		2	No	42
		Blancos		9.501
		Total		9.978
cr9_pad	¿Participa actualmente en alguna organización o grupo organizado (Padre)	1	Juntas de vecinos u otra organización territorial	631
		2	Club deportivo o recreativo	591
		3	Organización religiosa o iglesia	648
		4	Agrupaciones artísticas	48
		5	Grupos de identidad cultural	85
		6	Agrupaciones juveniles o de estudiantes	1
		8	Agrupaciones de adulto	5

Variable	Nombre variable	Categoría	Nombre categoría	Frecuencia
			mayor	
		9	Grupos de voluntariado	38
		10	Grupos de autoayuda en salud	14
		11	Agrupación ideológica o corporativa	60
		12	No participa en ninguna organización o grupo	4.597
			Blancos	3.260
			Total	9.978
cedad_mad	Edad (Madre)	Válidos		8.985
			Blancos	993
			Total	9.978
csexo_mad	Sexo (Madre)	2	Mujer	8.985
			Blancos	993
			Total	9.978
cecivil_mad	Estado Civil (Madre)	1	Casado(a)	4.730
		2	Conviviente/pareja	1.804
		3	Anulado(a)	11
		4	Separado(a)	919
		5	Divorciado(a)	131
		6	Viudo(a)	121
		7	Soltero(a)	1.269
			Blancos	993
			Total	9.978
ceduc_mad	Nivel Educativo (Madre)	0	Sin Educación. Formal	104
		1	Básica Incompleta.	1.451
		2	Básica Completa.	1.272
		3	Media Científico Humanista Incompleta	1.302
		4	Media Técnica Profesional Incompleta	274
		5	Media Científico Completa	2.362
		6	Media Técnica Completa	860
		7	Técnico Nivel Superior o Profesional Incompleta	391
		8	Técnico Nivel Superior o Profesional Completa	918
		9	Postgrado	51
			Blancos	993
			Total	9.978
cesc_mad	Escolaridad (Madre)	0		104
		1		37
		2		69

Variable	Nombre variable	Categoría	Nombre categoría	Frecuencia
		3		122
		4		216
		5		256
		6		450
		7		309
		8		1.273
		9		427
		10		674
		11		416
		12		3.109
		13		284
		14		328
		15		311
		16		191
		17		321
		18		49
		19		16
		20		14
		21		3
		22		6
		Blancos		993
		Total		9.978
cetnia_mad	Etnia (Madre)	1	Sí	1.292
		2	No	7.693
		Blancos		993
		Total		9.978
ch11_mad	Nacionalidad (Madre)	1	Chilena (exclusivamente)	8.863
		2	Chilena y otra (doble nacionalidad)	11
		3	Otra nacionalidad (extranjeros)	111
		Blancos		993
		Total		9.978
cactiv_mad	Condición de Actividad (Madre)	1	Ocupados	4.490
		2	Desocupados	550
		3	Inactivos	3.945
		Blancos		993
		Total		9.978
co15_mad	Categoría Ocupacional (Madre)	1	Patrón o empleador	67
		2	Trabajador por cuenta propia	1.017

Variable	Nombre variable	Categoría	Nombre categoría	Frecuencia
		3	Empleado u obrero del sector público	592
		4	Empleado u obrero de empresas públicas	148
		5	Empleado u obrero del sector privado	2.036
		6	Servicio doméstico puertas adentro	2
		7	Servicio doméstico puertas afuera	566
		8	FF.AA. y del Orden	15
		9	Familiar no remunerado	47
			Blancos	5.488
			Total	9.978
co4_mad	¿Ha trabajado alguna vez? (Madre)	1	Sí	3.074
		2	No	1.421
			Blancos	5.483
			Total	9.978
cr9_mad	¿Participa actualmente en alguna organización o grupo organizado (Madre)	1	Juntas de vecinos u otra organización territorial	1.174
		2	Club deportivo o recreativo	188
		3	Organización religiosa o iglesia	1.065
		4	Agrupaciones artísticas	79
		5	Grupos de identidad cultural	127
		6	Agrupaciones juveniles o de estudiantes	8
		7	Agrupaciones de mujeres	130
		8	Agrupaciones de adulto mayor	13
		9	Grupos de voluntariado	21
		10	Grupos de autoayuda en salud	22
		11	Agrupación ideológica o corporativa	42
		12	No participa en ninguna organización o grupo	6.116
			Blancos	993
			Total	9.978